

Municipio de Tecomán, Colima



Cuenta Pública

Octubre 2020



Municipio de Tecomán, Colima

CONTENIDO

Información Contable ●

- Estado de Actividades
- Estado de Situación Financiera
- Estado de Variación de la Hacienda Pública
- Estado de Cambios en la Situación Financiera
- Estado de Flujos de Efectivo
- Informe Sobre Pasivos Contingentes
- Notas a los Estados Financieros
- Conciliación entre los Ingresos Presupuestarios y los Ingresos Contables
- Conciliación entre los Egresos Presupuestarios y los Gastos Contables
- Estado Analítico del Activo
- Estado Analítico de la Deuda y Otros Pasivos
- Cuenta Económica

Información Presupuestaria ●

Estado Analítico de Ingresos

- Rubro de Ingreso
- Fuente de Financiamiento

Estado Analítico del Presupuesto de Egresos

- Clasificación por Objeto del Gasto
- Clasificación por Tipo de Gasto
- Clasificación Administrativa
- Clasificación Funcional
- Clasificación por Fuente de Financiamiento
- Ubicación Geográfica

Información de Deuda ●

- Endeudamiento Neto
- Intereses de la Deuda

Información Programática ●

- Gasto por Categoría Programática
- Programas y Proyectos

Indicadores de Postura Fiscal ●

Anexos ●

- Balanza de Comprobación

- **Información Contable**





MUNICIPIO DE TECOMAN, COL.
Sistema Integral de Contabilidad Gubernamental
ESTADO DE ACTIVIDADES
DEL 1 DE ENERO AL 31 DE OCTUBRE DE 2020

	2020	2019
INGRESOS Y OTROS BENEFICIOS		
INGRESOS DE GESTIÓN		
<i>IMPUESTOS</i>	43,454,339.73	44,489,217.27
<i>CUOTAS Y APORTACIONES DE SEGURIDAD SOCIAL</i>	0.00	0.00
<i>CONTRIBUCIONES DE MEJORAS</i>	0.00	0.00
<i>DERECHOS</i>	32,070,874.27	31,435,861.63
<i>PRODUCTOS</i>	3,832,528.61	2,123,180.48
<i>APROVECHAMIENTOS</i>	3,566,573.73	2,568,553.33
<i>INGRESOS POR VENTA DE BIENES Y PRESTACIÓN DE SERVICIOS</i>	0.00	0.00
<i>CONTRIBUCIONES NO COMPRENDIDAS EN LAS FRACCIONES DE LA LEY DE INGRESOS CAUSADAS EN EJERCICIOS FISCALES ANTERIORES PENDIENTES DE LIQUIDACIÓN O PAGO</i>	0.00	0.00
TOTAL INGRESOS DE GESTIÓN	82,924,316.34	80,616,812.71
PARTICIPACIONES, APORTACIONES, CONVENIOS, INCENTIVOS DERIVADOS DE LA COLABORACIÓN FISCAL, FONDOS DISTINTOS DE APORTACIONES, TRANSFERENCIAS, ASIGNACIONES, SUBSIDIOS Y SUBVENCIONES, Y PENSIONES Y JUBILACIONES		
<i>PARTICIPACIONES, APORTACIONES, CONVENIOS, INCENTIVOS DERIVADOS DE LA COLABORACIÓN FISCAL Y FONDOS DISTINTOS DE APORTACIONES</i>	338,271,229.65	334,803,156.66
<i>TRANSFERENCIAS, ASIGNACIONES, SUBSIDIOS Y SUBVENCIONES, Y PENSIONES Y JUBILACIONES</i>	0.00	0.00
TOTAL PARTICIPACIONES, APORTACIONES, CONVENIOS, INCENTIVOS DERIVADOS DE LA COLABORACIÓN FISCAL, FONDOS DISTINTOS DE APORTACIONES, TRANSFERENCIAS, ASIGNACIONES, SUBSIDIOS Y SUBVENCIONES, Y PENSIONES Y JUBILACIONES	338,271,229.65	334,803,156.66
OTROS INGRESOS Y BENEFICIOS		
<i>INGRESOS FINANCIEROS</i>	0.00	0.00
<i>INCREMENTO POR VARIACIÓN DE INVENTARIOS</i>	0.00	0.00
<i>DISMINUCIÓN DEL EXCESO DE ESTIMACIONES POR PÉRDIDA O DETERIORO U OBSOLESCENCIA</i>	0.00	0.00
<i>DISMINUCIÓN DEL EXCESO DE PROVISIONES</i>	0.00	0.00
<i>INGRESOS EXTRAORDINARIOS</i>	0.00	0.00
<i>OTROS INGRESOS Y BENEFICIOS VARIOS</i>	0.00	0.00
TOTAL OTROS INGRESOS Y BENEFICIOS	0.00	0.00
TOTAL INGRESOS Y OTROS BENEFICIOS	421,195,545.99	415,419,969.37
GASTOS Y OTRAS PÉRDIDAS		
GASTOS DE FUNCIONAMIENTO		

"BAJO PROTESTA DE DECIR VERDAD DECLARAMOS QUE LOS ESTADOS FINANCIEROS Y SUS NOTAS, SON RAZONABLEMENTE CORRECTOS Y SON REPOSABILIDAD DEL EMISOR"



MUNICIPIO DE TECOMAN, COL.
Sistema Integral de Contabilidad Gubernamental
ESTADO DE ACTIVIDADES
DEL 1 DE ENERO AL 31 DE OCTUBRE DE 2020

	2020	2019
<i>SERVICIOS PERSONALES</i>	159,094,016.60	151,284,512.69
<i>MATERIALES Y SUMINISTROS</i>	16,586,179.12	14,049,298.48
<i>SERVICIOS GENERALES</i>	32,663,636.27	38,044,737.53
TOTAL GASTOS DE FUNCIONAMIENTO	208,343,831.99	203,378,548.70
TRANSFERENCIAS, ASIGNACIONES, SUBSIDIOS Y OTRAS AYUDAS		
<i>TRANSFERENCIAS INTERNAS Y ASIGNACIONES AL SECTOR PÚBLICO</i>	19,301,666.34	19,359,127.91
<i>TRANSFERENCIAS AL RESTO DEL SECTOR PUBLICO</i>	0.00	0.00
<i>SUBSIDIOS Y SUBENCIONES</i>	968,480.00	972,090.00
<i>AYUDAS SOCIALES</i>	799,037.97	4,000,251.98
<i>PENSIONES Y JUBILACIONES</i>	44,529,292.99	42,482,325.85
<i>TRANSFERENCIAS A FIDEICOMISOS, MANDATOS Y CONTRATOS ANALOGOS.</i>	0.00	0.00
<i>TRANSFERENCIAS A LA SEGURIDAD SOCIAL</i>	0.00	0.00
<i>DONATIVOS</i>	0.00	0.00
<i>TRANSFERENCIAS AL EXTERIOR</i>	0.00	0.00
TOTAL TRANSFERENCIAS, ASIGNACIONES, SUBSIDIOS Y OTRAS AYUDAS	65,598,477.30	66,813,795.74
PARTICIPACIONES Y APORTACIONES		
<i>PARTICIPACIONES</i>	183,254.00	331,459.70
<i>APORTACIONES</i>	0.00	0.00
<i>CONVENIOS</i>	0.00	0.00
TOTAL PARTICIPACIONES Y APORTACIONES	183,254.00	331,459.70
INTERESES, COMISIONES Y OTROS GASTOS DE LA DEUDA PÚBLICA		
<i>INTERESES DE LA DEUDA PUBLICA</i>	4,047,600.45	5,424,110.98
<i>COMISIONES DE LA DEUDA PUBLICA</i>	0.00	0.00
<i>GASTOS DE LA DEUDA PUBLICA</i>	0.00	0.00
<i>COSTO POR CEBERTURAS</i>	0.00	0.00
<i>APOYOS FINANCIEROS</i>	0.00	0.00
TOTAL INTERESES, COMISIONES Y OTROS GASTOS DE LA DEUDA PÚBLICA	4,047,600.45	5,424,110.98
OTROS GASTOS Y PÉRDIDAS EXTRAORDINARIAS		
<i>ESTIMACIONES, DEPRECIACIONES, DETERIOROS, OBSOLESCENCIA Y AMORTIZACIONES</i>	0.00	0.00
<i>PROVISIONES</i>	0.00	0.00
<i>DISMINUCION DE INVENTARIOS</i>	0.00	0.00
<i>AUMENTO POR INSUFICIENCIA DE ESTIMACIONES POR PÉRDIDA O DETERIORO U OBSOLESCENCIA</i>	0.00	0.00
<i>AUMENTO POR INSUFICIENCIA DE PROVISIONES</i>	0.00	0.00

"BAJO PROTESTA DE DECIR VERDAD DECLARAMOS QUE LOS ESTADOS FINANCIEROS Y SUS NOTAS, SON RAZONABLEMENTE CORRECTOS Y SON REONSABILIDAD DEL EMISOR"



MUNICIPIO DE TECOMAN, COL.
 Sistema Integral de Contabilidad Gubernamental
ESTADO DE ACTIVIDADES
DEL 1 DE ENERO AL 31 DE OCTUBRE DE 2020


	2020	2019
<i>OTROS GASTOS</i>	190,990.14	-808.91
TOTAL OTROS GASTOS Y PÉRDIDAS EXTRAORDINARIAS	190,990.14	-808.91
INVERSION PUBLICA		
<i>INVERSION PUBLICA NO CAPITALIZABLE</i>	0.00	0.00
TOTAL INVERSION PUBLICA	0.00	0.00
TOTAL GASTOS Y OTRAS PÉRDIDAS	278,364,153.88	275,947,106.21
RESULTADO DEL EJERCICIO (AHORRO/DESAHORRO)	142,831,392.11	139,472,863.16


 TESORERO MUNICIPAL

 C.P. J. JESUS ROJAS FERMIN
TESORERIA MUNICIPAL


 PRESIDENTE MUNICIPAL

 ING. ELIAS ANTONIO LOZANO OCHOA
PRESIDENCIA


 DIRECTOR DE EGRESOS Y CONTABILIDAD

 C.P. J. JESUS MORAN FLORES
DIRECCION DE EGRESOS

BAJO PROTESTA DE DECIR VERDAD DECLARAMOS QUE LOS ESTADOS FINANCIEROS Y SUS NOTAS, SON RAZONABLEMENTE CORRECTOS Y SON REPOSABILIDAD DEL EMISOR



MUNICIPIO DE TECOMAN, COL.
Sistema Integral de Contabilidad Gubernamental
ESTADO DE SITUACION FINANCIERA
AL 31 DE OCTUBRE DE 2020

	2020	2019		2020	2019
ACTIVO			PASIVO		
ACTIVO CIRCULANTE			PASIVO CIRCULANTE		
EFFECTIVO Y EQUIVALENTES	69,511,332.98	88,663,319.75	CUENTAS POR PAGAR A CORTO PLAZO	135,884,592.65	129,557,353.64
DERECHOS A RECIBIR EFFECTIVO O EQUIVALENTES	34,415,928.37	29,919,342.12	DOCUMENTOS POR PAGAR A CORTO PLAZO	0.00	0.00
DERECHOS A RECIBIR BIENES O SERVICIOS	6,034,694.92	-23,200.00	PORCIÓN A CORTO PLAZO DE LA DEUDA PÚBLICA A LARGO PLAZO	5,014,053.97	4,636,456.26
INVENTARIOS	0.00	0.00	TÍTULOS Y VALORES A CORTO PLAZO	0.00	0.00
ALMACÉN	0.00	0.00	PASIVOS DIFERIDOS A CORTO PLAZO	0.00	0.00
ESTIMACIÓN POR PÉRDIDAS O DETERIORO DE ACTIVOS CIRCULANTES	0.00	0.00	FONDOS Y BIENES DE TERCEROS EN GARANTÍA Y/O ADMINISTRACIÓN A CORTO PLAZO	0.00	0.00
OTROS ACTIVOS CIRCULANTES	0.00	0.00	PROVISIONES A CORTO PLAZO	20,578,070.71	18,723,218.88
TOTAL ACTIVOS CIRCULANTES	109,961,956.27	118,559,461.87	OTROS PASIVOS A CORTO PLAZO	0.00	0.00
			TOTAL PASIVOS CIRCULANTES	161,476,717.33	152,917,028.78
ACTIVO NO CIRCULANTE			PASIVO NO CIRCULANTE		
INVERSIONES FINANCIERAS A LARGO PLAZO	0.00	0.00	CUENTAS POR PAGAR A LARGO PLAZO	0.00	0.00
DERECHOS A RECIBIR EFFECTIVO O EQUIVALENTES A LARGO PLAZO	0.00	0.00	DOCUMENTOS POR PAGAR A LARGO PLAZO	0.00	0.00
BIENES INMUEBLES, INFRAESTRUCTURA Y CONSTRUCCIONES EN PROCESO	526,375,286.65	455,161,320.73	DEUDA PÚBLICA A LARGO PLAZO	44,498,287.92	48,627,642.72
BIENES MUEBLES	144,180,940.40	123,573,793.22	PASIVOS DIFERIDOS A LARGO PLAZO	0.00	0.00
ACTIVOS INTANGIBLES	440,809.99	440,809.99	FONDOS Y BIENES DE TERCEROS EN GARANTÍA Y/O ADMINISTRACIÓN A LARGO	0.00	0.00
DEPRECIACIONES, DETERIORO Y AMORTIZACIONES	0.00	0.00			

"BAJO PROTESTA DE DECIR VERDAD DECLARAMOS QUE LOS ESTADOS FINANCIEROS Y SUS NOTAS, SON RAZONABLEMENTE CORRECTOS Y SON REPOSABILIDAD DEL EMISOR"



MUNICIPIO DE TECOMAN, COL.
 Sistema Integral de Contabilidad Gubernamental
ESTADO DE SITUACION FINANCIERA
AL 31 DE OCTUBRE DE 2020

	2020	2019		2020	2019
<i>ACUMULADAS DE BIENES</i>			<i>PLAZO</i>		
<i>ACTIVOS DIFERIDOS</i>	0.00	0.00	<i>PROVISIONES A LARGO PLAZO</i>	0.00	0.00
<i>ESTIMACIÓN POR PÉRDIDAS O DETERIORO DE ACTIVOS NO CIRCULANTES</i>	0.00	0.00	TOTAL PASIVOS NO CIRCULANTES	44,498,287.92	48,627,642.72
<i>OTROS ACTIVOS NO CIRCULANTES</i>	0.00	0.00			
TOTAL ACTIVOS NO CIRCULANTES	670,997,037.04	579,175,923.94	TOTAL DEL PASIVO	205,975,005.25	201,544,671.50
TOTAL DEL ACTIVO	780,958,993.31	697,735,385.81	HACIENDA PUBLICA/ PATRIMONIO		
			HACIENDA PUBLICA/ PATRIMONIO CONTRIBUIDO		
			<i>APORTACIONES</i>	112,800,105.42	112,800,105.42
			<i>DONACIONES DE CAPITAL</i>	0.00	0.00
			<i>ACTUALIZACIÓN DE LA HACIENDA PÚBLICA/ PATRIMONIO</i>	0.00	0.00
			TOTAL HACIENDA PUBLICA/ PATRIMONIO CONTRIBUIDO	112,800,105.42	112,800,105.42
			HACIENDA PUBLICA/ PATRIMONIO GENERADO		
			<i>RESULTADO DEL EJERCICIO (AHORRO/DESAHORRO)</i>	142,831,392.11	139,472,863.16
			<i>RESULTADOS DE EJERCICIOS ANTERIORES</i>	319,352,490.53	243,917,745.73
			<i>REVALÚOS</i>	0.00	0.00
			<i>RESERVAS</i>	0.00	0.00
			<i>RECTIFICACIONES DE RESULTADOS DE EJERCICIOS ANTERIORES</i>	0.00	0.00
			TOTAL HACIENDA	462,183,882.64	383,390,608.89

"BAJO PROTESTA DE DECIR VERDAD DECLARAMOS QUE LOS ESTADOS FINANCIEROS Y SUS NOTAS, SON RAZONABLEMENTE CORRECTOS Y SON REPOSABILIDAD DEL EMISOR"



MUNICIPIO DE TECOMAN, COL.
Sistema Integral de Contabilidad Gubernamental
ESTADO DE SITUACION FINANCIERA
AL 31 DE OCTUBRE DE 2020

2020

2019

2020

2019

**PUBLICA/ PATRIMONIO
GENERADO**

**EXCESO O
INSUFICIENCIA EN LA
ACTUALIZACION DE LA
HACIENDA PUBLICA/
PATRIMONIO**

*RESULTADO POR POSICIÓN
MONETARIA*

0.00

0.00

*RESULTADO POR TENENCIA
DE ACTIVOS NO MONETARIOS*

0.00

0.00

**TOTAL EXCESO O
INSUFICIENCIA EN LA
ACTUALIZACION DE LA
HACIENDA PUBLICA/
PATRIMONIO**

0.00

0.00

**TOTAL HACIENDA
PUBLICA/
PATRIMONIO**

574,983,988.06 496,190,714.31

**TOTAL DEL PASIVO Y
HACIENDA PUBLICA/
PATRIMONIO**

780,958,993.31

697,735,385.81



MUNICIPIO DE TECOMAN, COL.
Sistema Integral de Contabilidad Gubernamental
ESTADO DE SITUACION FINANCIERA
AL 31 DE OCTUBRE DE 2020

2020

2019

2020

2019

Nota: Estas firmas corresponden al ESTADO DE SITUACION FINANCIERA



TESORERO MUNICIPAL

C.P. J. JESUS ROJAS FERMIN

TESORERIA
MUNICIPAL



PRESIDENTE MUNICIPAL

ING. ELIAS ANTONIO LOZANO OCHOA

PRESIDENCIA



DIRECTOR DE EGRESOS Y CONTABILIDAD

C.P. J. JESUS MORAN FLORES

DIRECCION DE
EGRESOS



MUNICIPIO DE TECOMAN, COL.
Sistema Integral de Contabilidad Gubernamental
ESTADO DE VARIACION EN LA HACIENDA PUBLICA
DEL 1 DE ENERO AL 31 DE OCTUBRE DE 2020

Concepto	Hacienda Pública/Patrimonio Contribuido	Hacienda Pública/Patrimonio Gen. Ejer. Ant.	Hacienda Pública/Patrimonio Gen. Ejer.	Exceso o Insuficiencia en la Actualización de la	Total
Hacienda Pública / Patrimonio Contribuido Neto 2019	112,800,105.42				112,800,105.42
<i>Aportaciones</i>	112,800,105.42				112,800,105.42
<i>Donaciones de Capital</i>	0.00				0.00
<i>Actualización de la Hacienda Pública/Patrimonio</i>	0.00				0.00
Hacienda Pública / Patrimonio Generado Neto 2019		244,393,539.60	92,069,744.42		336,463,284.02
<i>Resultados del Ejercicio (Ahorro/DesAhorro)</i>			92,069,744.42		92,069,744.42
<i>Resultados de Ejercicios Anteriores</i>		244,393,539.60			244,393,539.60
<i>Revalúos</i>		0.00			0.00
<i>Reservas</i>		0.00			0.00
<i>Rectificaciones de Resultados de Ejercicios Anteriores</i>		0.00			0.00
Exceso o Insuficiencia en la Actualización de la Hacienda Pública/Patrimonio Neto 2019				0.00	0.00
<i>Resultados por Posición Monetaria</i>				0.00	0.00
<i>Resultados por Tenencia de Activos no Monetarios</i>				0.00	0.00
Hacienda Pública/Patrimonio Neto Final 2019	112,800,105.42	244,393,539.60	92,069,744.42	0.00	449,263,389.44
Cambios en la Hacienda Pública/Patrimonio Contribuido Neto 2020	0.00				0.00
<i>Aportaciones</i>	0.00				0.00
<i>Donaciones de Capital</i>	0.00				0.00
<i>Actualización de la Hacienda Pública/Patrimonio</i>	0.00				0.00
Variaciones de la Hacienda Pública/Patrimonio Generado Neto 2020		-17,110,793.49	142,831,392.11		125,720,598.62
<i>Resultados del Ejercicio (Ahorro/Desahorro)</i>			142,831,392.11		142,831,392.11
<i>Resultados de Ejercicios Anteriores</i>		-17,110,793.49	0.00		-17,110,793.49
<i>Revalúos</i>			0.00		0.00
<i>Reservas</i>			0.00		0.00
<i>Rectificaciones de Resultados de Ejercicios Anteriores</i>			0.00		0.00

"BAJO PROTESTA DE DECIR VERDAD DECLARAMOS QUE LOS ESTADOS FINANCIEROS Y SUS NOTAS, SON RAZONABLEMENTE CORRECTOS Y SON RESPONSABILIDAD DEL EMISOR"



MUNICIPIO DE TECOMAN, COL.
 Sistema Integral de Contabilidad Gubernamental
ESTADO DE VARIACION EN LA HACIENDA PUBLICA
DEL 1 DE ENERO AL 31 DE OCTUBRE DE 2020

Concepto	Hacienda Pública/Patrimonio Contribuido	Hacienda Pública/Patrimonio Gen. Ejer. Ant.	Hacienda Pública/Patrimonio Gen. Ejer.	Exceso o Insuficiencia en la Actualización de la	Total
Cambios en el Exceso o Insuficiencia en la Actualización de la Hacienda Pública/Patrimonio Neto 2020				0.00	0.00
<i>Resultado por Posición Monetaria</i>				0.00	0.00
<i>Resultado por Tenencia de Activos no Monetarios</i>				0.00	0.00
Hacienda Pública/Patrimonio Neto Final 2020	112,800,105.42	227,282,746.11	234,901,136.53	0.00	574,983,988.06



TESORERO MUNICIPAL

C.P. J. JESUS ROJAS FERMIN
 MUNICIPAL



PRESIDENTE MUNICIPAL

ING. ELIAS ANTONIO LOZANO OCHOA

PRESIDENCIA

DIRECTOR DE EGRESOS Y CONTABILIDAD

C.P. J. JESUS MORAN FLORES



DIRECCIÓN DE EGRESOS



MUNICIPIO DE TECOMAN, COL.
Sistema Integral de Contabilidad Gubernamental
ESTADO DE CAMBIOS EN LA SITUACION FINANCIERA
1 DE ENERO AL 31 DE OCTUBRE DE 2020

	Origen	Aplicación
ACTIVO		
ACTIVO CIRCULANTE		
EFFECTIVO Y EQUIVALENTES	0.00	21,170,387.99
DERECHOS A RECIBIR EFECTIVO O EQUIVALENTES	1,282,822.77	0.00
DERECHOS A RECIBIR BIENES O SERVICIOS	0.00	6,046,294.92
INVENTARIOS	0.00	0.00
ALMACÉN	0.00	0.00
ESTIMACIÓN POR PÉRDIDAS O DETERIORO DE ACTIVOS CIRCULANTES	0.00	0.00
OTROS ACTIVOS CIRCULANTES	0.00	0.00
TOTAL ACTIVO CIRCULANTE	1,282,822.77	27,216,682.91
ACTIVO NO CIRCULANTE		
INVERSIONES FINANCIERAS A LARGO PLAZO	0.00	0.00
DERECHOS A RECIBIR EFECTIVO O EQUIVALENTES A LARGO PLAZO	0.00	0.00
BIENES INMUEBLES, INFRAESTRUCTURA Y CONSTRUCCIONES EN PROCESO	0.00	28,689,439.29
BIENES MUEBLES	0.00	12,790,395.31
ACTIVOS INTANGIBLES	0.00	0.00
DEPRECIACIONES, DETERIORO Y AMORTIZACIONES ACUMULADAS DE BIENES	0.00	0.00
ACTIVOS DIFERIDOS	0.00	0.00
ESTIMACIÓN POR PÉRDIDAS O DETERIORO DE ACTIVOS NO CIRCULANTES	0.00	0.00
OTROS ACTIVOS NO CIRCULANTES	0.00	0.00
TOTAL ACTIVO NO CIRCULANTE	0.00	41,479,834.60
TOTAL ACTIVO	1,282,822.77	68,696,517.51
PASIVO		
PASIVO CIRCULANTE		
CUENTAS POR PAGAR A CORTO PLAZO	0.00	20,385,013.62
DOCUMENTOS POR PAGAR A CORTO PLAZO	0.00	0.00
PORCIÓN A CORTO PLAZO DE LA DEUDA PÚBLICA A LARGO PLAZO	0.00	20,785,946.03
TÍTULOS Y VALORES A CORTO PLAZO	0.00	0.00
PASIVOS DIFERIDOS A CORTO PLAZO	0.00	0.00
FONDOS Y BIENES DE TERCEROS EN GARANTÍA Y/O ADMINISTRACIÓN A CORTO PLAZO	0.00	0.00
PROVISIONES A CORTO PLAZO	0.00	13,006,589.43
OTROS PASIVOS A CORTO PLAZO	0.00	0.00

"BAJO PROTESTA DE DECIR VERDAD DECLARAMOS QUE LOS ESTADOS FINANCIEROS Y SUS NOTAS, SON RAZONABLEMENTE CORRECTOS Y SON RESPONSABILIDAD DEL EMISOR"



MUNICIPIO DE TECOMAN, COL.
Sistema Integral de Contabilidad Gubernamental
ESTADO DE CAMBIOS EN LA SITUACION FINANCIERA
1 DE ENERO AL 31 DE OCTUBRE DE 2020

	Origen	Aplicación
TOTAL PASIVO CIRCULANTE	0.00	54,177,549.08
PASIVO NO CIRCULANTE		
<i>CUENTAS POR PAGAR A LARGO PLAZO</i>	0.00	0.00
<i>DOCUMENTOS POR PAGAR A LARGO PLAZO</i>	0.00	0.00
<i>DEUDA PÚBLICA A LARGO PLAZO</i>	0.00	4,129,354.80
<i>PASIVOS DIFERIDOS A LARGO PLAZO</i>	0.00	0.00
<i>FONDOS Y BIENES DE TERCEROS EN GARANTÍA Y/O ADMINISTRACIÓN A LARGO PLAZO</i>	0.00	0.00
<i>PROVISIONES A LARGO PLAZO</i>	0.00	0.00
TOTAL PASIVO NO CIRCULANTE	0.00	4,129,354.80
TOTAL PASIVO	0.00	58,306,903.88
HACIENDA PUBLICA/ PATRIMONIO		
HACIENDA PUBLICA/ PATRIMONIO CONTRIBUIDO		
<i>APORTACIONES</i>	0.00	0.00
<i>DONACIONES DE CAPITAL</i>	0.00	0.00
<i>ACTUALIZACIÓN DE LA HACIENDA PÚBLICA/ PATRIMONIO</i>	0.00	0.00
TOTAL HACIENDA PUBLICA/ PATRIMONIO CONTRIBUIDO	0.00	0.00
HACIENDA PUBLICA/ PATRIMONIO GENERADO		
<i>RESULTADO DEL EJERCICIO (AHORRO/DESAHORRO)</i>	142,831,392.11	0.00
<i>RESULTADOS DE EJERCICIOS ANTERIORES</i>	0.00	17,110,793.49
<i>REVALÚOS</i>	0.00	0.00
<i>RESERVAS</i>	0.00	0.00
<i>RECTIFICACIONES DE RESULTADOS DE EJERCICIOS ANTERIORES</i>	0.00	0.00
TOTAL HACIENDA PUBLICA/ PATRIMONIO GENERADO	142,831,392.11	17,110,793.49
EXCESO O INSUFICIENCIA EN LA ACTUALIZACION DE LA HACIENDA PUBLICA/ PATRIMONIO		
<i>RESULTADO POR POSICIÓN MONETARIA</i>	0.00	0.00
<i>RESULTADO POR TENENCIA DE ACTIVOS NO MONETARIOS</i>	0.00	0.00
TOTAL EXCESO O INSUFICIENCIA EN LA ACTUALIZACION DE LA HACIENDA PUBLICA/ PATRIMONIO	0.00	0.00
TOTAL HACIENDA PUBLICA/ PATRIMONIO	142,831,392.11	17,110,793.49

"BAJO PROTESTA DE DECIR VERDAD DECLARAMOS QUE LOS ESTADOS FINANCIEROS Y SUS NOTAS, SON RAZONABLEMENTE CORRECTOS Y SON REPOSABILIDAD DEL EMISOR"

Fecha: 27/11/2020 03:10:20 p.m.



MUNICIPIO DE TECOMAN, COL.
Sistema Integral de Contabilidad Gubernamental
ESTADO DE CAMBIOS EN LA SITUACION FINANCIERA
1 DE ENERO AL 31 DE OCTUBRE DE 2020

TOTAL PASIVO Y HACIENDA PUBLICA/ PATRIMONIO


Origen	Aplicación
142,831,392.11	75,417,697.37



TESORERO MUNICIPAL

C.P. J. JESUS ROJAS FERMIN

TESORERIA
MUNICIPAL



PRESIDENTE MUNICIPAL

ING. ELIAS ANTONIO LOZANO OCHOA

PRESIDENCIA

DIRECTOR DE EGRESOS Y CONTABILIDAD

C.P. J. JESUS MORAN FLORES



DIRECCION DE
EGRESOS



MUNICIPIO DE TECOMAN, COL.
Sistema Integral de Contabilidad Gubernamental
ESTADO DE FLUJOS DE EFECTIVO
DEL 1 DE ENERO AL 31 DE OCTUBRE DE 2020

Concepto	2020	2019
FLUJOS DE EFECTIVO DE LAS ACTIVIDADES DE OPERACION		
ORIGEN	421,195,545.99	415,419,969.37
IMPUESTOS	43,454,339.73	44,489,217.27
CUOTAS Y APORTACIONES DE SEGURIDAD SOCIAL	0.00	0.00
CONTRIBUCIONES DE MEJORAS	0.00	0.00
DERECHOS	32,070,874.27	31,435,861.63
PRODUCTOS	3,832,528.61	2,123,180.48
APROVECHAMIENTOS	3,566,573.73	2,568,553.33
INGRESOS POR VENTA DE BIENES Y PRESTACIÓN DE SERVICIOS	0.00	0.00
CONTRIBUCIONES NO COMPRENDIDAS EN LAS FRACCIONES DE LA LEY DE INGRESOS CAUSADAS EN EJERCICIOS FISCALES ANTERIORES PENDIENTES DE LIQUIDACIÓN O PAGO	0.00	0.00
PARTICIPACIONES, APORTACIONES, CONVENIOS, INCENTIVOS DERIVADOS DE LA COLABORACIÓN FISCAL Y FONDOS DISTINTOS DE APORTACIONES	338,271,229.65	334,803,156.66
TRANSFERENCIAS, ASIGNACIONES, SUBSIDIOS Y SUBVENCIONES, Y PENSIONES Y JUBILACIONES	0.00	0.00
OTROS ORIGENES DE OPERACIÓN	0.00	0.00
OTROS INGRESOS Y BENEFICIOS VARIOS	0.00	0.00
APLICACION	278,364,153.88	275,947,106.21
SERVICIOS PERSONALES	159,094,016.60	151,284,512.69
MATERIALES Y SUMINISTROS	16,586,179.12	14,049,298.48
SERVICIOS GENERALES	32,663,636.27	38,044,737.53
TRANSFERENCIAS INTERNAS Y ASIGNACIONES AL SECTOR PÚBLICO	19,301,666.34	19,359,127.91
TRANSFERENCIAS AL RESTO DEL SECTOR PUBLICO	0.00	0.00
SUBSIDIOS Y SUBENCIONES	968,480.00	972,090.00
AYUDAS SOCIALES	799,037.97	4,000,251.98
PENSIONES Y JUBILACIONES	44,529,292.99	42,482,325.85
TRANSFERENCIAS A FIDEICOMISOS, MANDATOS Y CONTRATOS ANALOGOS.	0.00	0.00
TRANSFERENCIAS A LA SEGURIDAD SOCIAL	0.00	0.00
DONATIVOS	0.00	0.00
TRANSFERENCIAS AL EXTERIOR	0.00	0.00
PARTICIPACIONES	183,254.00	331,459.70
APORTACIONES	0.00	0.00
CONVENIOS	0.00	0.00
OTRAS APLICACIONES DE OPERACIÓN	4,238,590.59	5,423,302.07
FLUJOS NETOS DE EFECTIVO POR ACTIVIDADES DE OPERACION	142,831,392.11	139,472,863.16

"BAJO PROTESTA DE DECIR VERDAD DECLARAMOS QUE LOS ESTADOS FINANCIEROS Y SUS NOTAS, SON RAZONABLEMENTE CORRECTOS Y SON REPOSABILIDAD DEL EMISOR"

Fecha: 27/11/2020 03:10:22 p.m.

Pág.: 14



MUNICIPIO DE TECOMAN, COL.
Sistema Integral de Contabilidad Gubernamental
ESTADO DE FLUJOS DE EFECTIVO
DEL 1 DE ENERO AL 31 DE OCTUBRE DE 2020

Concepto	2020	2019
FLUJOS DE EFECTIVO DE LAS ACTIVIDADES DE INVERSION		
ORIGEN	16,333,802.28	12,391,964.65
BIENES INMUEBLES, INFRA ESTRUCTURA Y CONSTRUCCIONES EN PROCESO	16,077,840.84	9,249,905.89
BIENES MUEBLES	0.00	3,044,815.32
OTROS ORIGENES DE INVERSION	255,961.44	97,243.44
APLICACION	74,924,430.37	59,601,672.46
BIENES INMUEBLES, INFRA ESTRUCTURA Y CONSTRUCCIONES EN PROCESO	44,767,280.13	32,556,866.82
BIENES MUEBLES	12,790,395.31	11,482,184.11
OTRAS APLICACIONES DE INVERSION	17,366,754.93	15,562,621.53
FLUJOS NETOS DE EFECTIVO POR ACTIVIDADES DE INVERSION	-58,590,628.09	-47,209,707.81
FLUJOS DE EFECTIVO DE LAS ACTIVIDADES DE FINANCIAMIENTO		
ORIGEN	492,855,197.74	531,851,380.64
ENDEUDAMIENTO NETO	4,129,354.80	3,786,153.32
- INTERNO	4,129,354.80	3,786,153.32
- EXTERNO	0.00	0.00
OTROS ORIGENES DE FINANCIAMIENTO	488,725,842.94	528,065,227.32
APLICACION	555,925,573.77	546,268,324.01
SERVICIOS DE LA DEUDA	29,044,655.63	26,826,689.51
- INTERNO	29,044,655.63	26,826,689.51
- EXTERNO	0.00	0.00

"BAJO PROTESTA DE DECIR VERDAD DECLARAMOS QUE LOS ESTADOS FINANCIEROS Y SUS NOTAS, SON RAZONABLEMENTE CORRECTOS Y SON REPOSABILIDAD DEL EMISOR"

Fecha: 27/11/2020 03:10:22 p.m.

Pág.: 15



MUNICIPIO DE TECOMAN, COL.
Sistema Integral de Contabilidad Gubernamental
ESTADO DE FLUJOS DE EFECTIVO
DEL 1 DE ENERO AL 31 DE OCTUBRE DE 2020

Concepto	2020	2019
OTRAS APLICACIONES DE FINAN CIAMIENTO	526,880,918.14	519,441,634.50
FLUJOS NETOS DE EFECTIVO POR ACTIVIDADES DE FINANCIAMIENTO	-63,070,376.03	-14,416,943.37
INCREMENTO/DISMINUCION NETA EN EL EFECTIVO Y EQUIVALENTES AL EFECTIVO	21,170,387.99	77,846,211.98
EFFECTIVO Y EQUIVALENTES AL EFECTIVO AL INICIO DEL EJERCICIO	48,340,944.99	10,817,107.77
EFFECTIVO Y EQUIVALENTES AL EFECTIVO AL FINAL DEL EJERCICIO	69,511,332.98	88,663,319.75


TESORERO MUNICIPAL
C.P. J. JESUS ROJAS FERMIN


PRESIDENTE MUNICIPAL
ING. ELIAS ANTONIO LOZANO OCHOA
PRESIDENCIA


DIRECTOR DE EGRESOS Y CONTABILIDAD
C.P. J. JESUS MORAN FLORES
DIRECCIÓN DE EGRESOS

"BAJO PROTESTA DE DECIR VERDAD DECLARAMOS QUE LOS ESTADOS FINANCIEROS Y SUS NOTAS, SON RAZONABLEMENTE CORRECTOS Y SON REponsABILIDAD DEL EMISOR"



**NOTAS A LOS ESTADOS FINANCIEROS
DEL MUNICIPIO DE TECOMÁN, COLI.
OCTUBRE 2020**

Con el propósito de dar cumplimiento a los artículos 46, 48 y 49 de la Ley General de Contabilidad Gubernamental (LGCG), así como a la normatividad emitida por el Consejo Nacional de Armonización Contable (CONAC), los cuales fundamentan que los entes públicos deberán acompañar notas a los estados financieros de cuyos rubros que así lo requieren, en seguida se presentan las correspondientes al mes de **octubre 2020**. Los tres tipos de notas que acompañan a los estados financieros, son:

- a) Notas de Desglose
- b) Notas de Memoria
- c) Notas de Gestión Administrativa

A) NOTAS DE DESGLOSE

I. NOTAS AL ESTADO DE SITUACION FINANCIERA

ACTIVO

Efectivo y Equivalentes.

1. Integrado por la cuenta de Bancos/Tesorería, la cual al cierre de la cuenta del mes de octubre 2020 presenta un saldo de \$ 69,511,332.98 (sesenta y nueve millones quinientos once mil trescientos treinta y dos pesos 98/100 M.N.), a continuación, se detallan las cuentas de mayor relevancia:

Tipo / Rubro	Monto
Recursos Propios / Gastos Corrientes	8,199,439.11
Recursos FORTAMUN	10,799,532.56
Recursos FAIS 2013	26,485.40
Recursos FAIS 2014	154,467.85
Recursos de Programas Federales FAIS 2016	41,258.86
Recursos de Programas Federales FAIS 2017	25,054.86
Recursos de Programas Federales FAIS 2018	6,564.23
Recursos de Programas Federales Crédito FAIS 2016	15,683.19
Recursos de Programas Federales FAIS 2019	8,609.52
Recursos de Programas Federales FAIS 2020	39,993,675.26
Recursos 3x1 Migrantes Federal 2015	57,080.38
Recursos 3x1 Migrantes Federal 2016	10,148.75
Recursos Hábitat Federal 2014	24,630.79
Recursos Hábitat Federal 2015	32,127.49
Recursos Rescate de Espacios Públicos 2015	10,373.55
Recursos de Programas Federales FORTALECE 2016	93,091.26
Recursos de Programas Federales Desarrollo Regional 2016	30,743.51
Recursos Fondo Metropolitano 2015	- 33,393.26
Recurso Fondo Metropolitano 2016	134,277.14
Recursos de Infraestructura Indígena 2017	26,470.73
Recursos de Programas Federales PROYECTOS DE DESARROLLO REGIONAL 2018	8,544.59
Recursos Otras Participaciones Federales 2020	1,081,776.94
Recursos Fortaseg Federal 2020	2,747,854.24
Recursos Fortaseg Municipal 2020	3,671,865.41
Recursos Zona Federal	220,249.68

Derechos a Recibir Efectivo o Equivalentes.

2. En este rubro se reflejan los Deudores y Cuentas por Cobrar del Municipio, con un saldo al cierre del mes de octubre 2020 por la cantidad de \$ 34,415,928.37 (treinta y cuatro millones cuatrocientos quince mil novecientos veintiocho pesos 37/100 M.N.).

Tipo / Rubro	Importe	Monto
Cuentas por Cobrar a Corto Plazo		234,554.81
<i>Cuentas por cobrar a empleados y funcionarios</i>	<i>129,554.81</i>	
<i>Otras cuentas por cobrar</i>	<i>105,000.00</i>	
Deudores Diversos por Cobrar a Corto Plazo		32,101,403.93



Deudores Diversos por Responsabilidades de Funcionarios y Empleados	833,084.37
Deudores Diversos por Gastos a Comprobar	430,115.96
Otros Deudores Diversos	30,774,452.97
Deudores por Fondos Revolventes	145,291.48

La más representativa es la cuenta de Otros Deudores Diversos por el adeudo que tiene la **Comisión de Agua Potable y Alcantarillado del Municipio de Tecomán** con el Municipio.

Bienes Inmuebles, Infraestructura y Construcciones en Proceso.

3. Corresponde al Activo No Circulante, al cierre del mes de octubre 2020 arroja un saldo de \$ 526,375,286.65 (quinientos veintiséis millones trescientos setenta y cinco mil doscientos ochenta y seis pesos 65/100 M.N.), las cuales se conforman principalmente por los bienes adquiridos y construcciones en proceso en bienes de dominio público.

Tipo / Rubro	Monto
Terrenos	11,426,870.51
Edificios no Habitacionales	111,416,201.01
Construcciones en proceso en Bienes de Dominio Público	365,734,435.16
Construcciones en proceso en Bienes Propios	37,797,779.97

Bienes Muebles.

4. Estos de igual forma pertenecen al Activo No Circulante y representan las existencias de Mobiliario y Equipo, Equipo de Transporte, Equipo de Defensa y Seguridad, así como también la Maquinaria y otras Herramientas necesaria para la operación, la cual al cierre del mes de octubre 2020 tiene un saldo de \$ 144,180,940.40 (ciento cuarenta y cuatro millones ciento ochenta mil novecientos cuarenta pesos 40/100 M.N.).

Tipo / Rubro	Monto
Mobiliario y Equipo de Administración	16,260,404.92
Mobiliario y Equipo Educativo y Recreativo	1,089,071.19
Equipo e Instrumental Médico y de Laboratorio	2,891.10
Equipo de Transporte	78,272,516.70
Equipo de Defensa y seguridad	10,426,531.27
Maquinaria Otros Equipo y Herramientas	38,129,525.22

Activos Intangibles.

5. Representa el SOFTWARE de los sistemas de administración del Municipio, con un saldo al cierre del mes de octubre 2020 por el monto de \$440,809.99 (cuatrocientos cuarenta mil ochocientos nueve pesos 99/100 M.N.).

PASIVO

Cuentas por Pagar a Corto Plazo.

6. Este rubro acumula al Pasivo Circulante integrado por Servicios Personales por Pagar, Proveedores, Retenciones y Contribuciones por Pagar, entre otros, al cierre del mes de octubre 2020 tiene un saldo por la cantidad de \$ 135,884,592.65 (ciento treinta y cinco millones ochocientos ochenta y cuatro mil quinientos noventa y dos pesos 65/100 M.N.).

Tipo / Rubro	Importe	Monto
Servicios Personales por Pagar a Corto Plazo		6,197,372.57
Proveedores por Pagar a Corto Plazo		16,662,463.77
Contratistas por Obras Publicas por pagar a Corto Plazo		5,639,914.45
Transferencias Otorgadas por pagar a Corto Plazo		1,863,501.43
<i>A entidades Paraestatales/Paramunicipales No Empresariales y No Financieras</i>	1,224,584.97	
<i>A entidades Paraestatales/Paramunicipales Empresariales y No Financieras</i>	12,412.02	
<i>Ayudas Sociales a Personas Físicas</i>	63,691.00	
<i>Becas y otras ayudas programas de capacitación</i>	17,504.92	
<i>Ayudas Sociales a Instituciones</i>	545,308.52	



Retenciones y Contribuciones por pagar a Corto Plazo		106,521,626.40
<i>Retenciones a Contratistas y Proveedores</i>	460,340.17	
<i>Retenciones sobre Remuneraciones al Personal, Distintas a Impuestos</i>	62,892,097.06	
<i>Retenciones sobre Remuneraciones al Personal por ISR por Enterar</i>	20,081,791.06	
<i>Pago de Retenciones y Contribuciones</i>	36,235,391.09	
<i>IVA</i>	8,335.85	
Otras Cuentas por Pagar a Corto Plazo		544,237.21
<i>Anticipo de Participaciones</i>	1,000,000.00	
<i>Devolución de DAP por Sentencia</i>	-2,541,113.77	
<i>Municipio de Tecomán</i>	2,061,350.98	

Porción a Corto Plazo de la Deuda Pública Interna.

7. Representa el saldo de la deuda que se tiene contratada con Banca Afirme y BANOBRAS por la cantidad de \$ 5,014,053.97 (cinco millones catorce mil cincuenta y tres pesos 97/100 M.N.), y el saldo que se tiene al cierre de la cuenta pública del mes de octubre 2020 con Banca Afirme es de \$ 4,300,000.00 (cuatro millones trescientos mil pesos 00/100 M.N.), como se muestra en la siguiente tabla:

Tipo / Rubro	Importe	Monto
Crédito BANCA AFIRME		4,300,000.00
<i>Crédito Banca Afirme</i>	4,300,000.00	

Otras Provisiones a Corto Plazo.

8. Representa principalmente las provisiones de las diferentes prestaciones que tiene el personal sindicalizado y de confianza, con un saldo al cierre de mes de octubre 2020 por la cantidad de \$ 20,578,070.71 (veinte millones quinientos setenta y ocho mil setenta pesos 71/100 M.N.).

Tipo / Rubro	Monto
Provisiones Prestación Personal de Confianza	1,535,077.13
Provisiones Prestación Personal Eventual	512,754.79
Provisiones Fondo de Ahorro (Seg. Pub. Parte Mpal.)	268,831.82
Prestaciones Varias de 2012	2,289,906.18
Bono Sexenal Sindicalizados 2016	2,901,704.14
Bono Burócrata Sindicalizados 2016	4,642,726.98
Bono Antigüedad Sindicalizados 2016	826,296.84
Bono Capacitación Sindicalizados 2016	625,975.20
Bono Secretaria 2017	20,892.68
Bonos de Antigüedad 2017 sindicalizados	1,182,221.14
Bono Sindical 2017	1,515,424.40
Bono del Padre 2017 sindicalizados	220,249.77
Bono Útiles escolares 2017 sindicalizados	870,814.29
Bono de Capacitación Sindicalizados 2017	634,000.20
Provisión de Nomina General	2,200,284.44
Provisión de Nomina Lista de Raya	330,910.71

Hacienda Pública/Patrimonio.

9. El Patrimonio Contribuido al cierre del mes de octubre 2020 es por la cantidad de \$ 112'800,105.42 (ciento doce millones ochocientos mil ciento cinco pesos 42/100 M.N.), y el Patrimonio Generado refleja un total de \$ 319,352,490.53 (trescientos diecinueve millones trescientos cincuenta y dos mil cuatrocientos noventa pesos 53/100 M.N.), se detallan los resultados de ejercicios anteriores al 2020.

Tipo / Rubro	Monto
Resultado Ejercicios Anteriores 2008	-56,597,924.79
Resultado Ejercicio 2009	18,225,928.30



Resultado Ejercicio 2010	5,967,780.44
Resultado Ejercicio 2011	-38,776,295.80
Resultado Ejercicio 2012	11,110,264.16
Resultado Ejercicio 2013	37,062,029.03
Resultado Ejercicio 2014	56,844,305.41
Resultado Ejercicio 2015	50,324,689.72
Resultado Ejercicio 2016	81,466,415.20
Resultado Ejercicio 2017	10,075,364.58
Resultado Ejercicio 2018	59,424,164.35
Resultado Ejercicio 2019	84,225,769.93

II. NOTAS AL ESTADO DE ACTIVIDADES

Ingresos de Gestión

- Se integran de los Rubros de Ingreso que se detallan en la tabla al mes de octubre 2020 por la cantidad de \$ 82,924,316.34 (ochenta y dos millones novecientos veinticuatro mil trescientos dieciséis pesos 34/100 M.N.).

Tipo / Rubro	Importe	Monto
Impuestos		43,454,339.73
Impuestos sobre los Ingresos	98,376.66	
Impuestos sobre el patrimonio (Impuesto predial)	37,938,795.94	
Impuesto sobre la producción, en consumo y las transacciones.	4,478,599.01	
Accesorios	938,568.12	
Derechos		32,070,874.27
Derechos por en uso, goce, aprovechamientos o explotación de bienes de dominio público.	735,339.84	
Derechos por Prestación de Servicios:	20,389,355.53	
<i>Servicios Médicos</i>	<i>11,262.62</i>	
<i>Alumbrado Público</i>	<i>16,095,739.74</i>	
<i>Aseo Público</i>	<i>1,435,376.69</i>	
<i>Cementerios</i>	<i>885,384.26</i>	
<i>Rastro</i>	<i>1,448,905.51</i>	
<i>Seguridad Pública</i>	<i>512,686.71</i>	
Accesorios	379,933.28	
Otros derechos:	10,566,245.62	
<i>Licencias, Permisos, Autorizaciones y Refrendos</i>	<i>3,804,842.07</i>	
<i>Anuncios y Publicidad</i>	<i>251,900.62</i>	
<i>Bebidas Alcohólicas</i>	<i>4,060,548.47</i>	
<i>Registros Certificaciones y Legalizaciones</i>	<i>762,929.95</i>	
<i>Catastro</i>	<i>961,434.89</i>	
<i>Ecología</i>	<i>80,972.16</i>	
<i>Diversas Certificaciones</i>	<i>643,617.46</i>	
Productos de tipo corriente		3,440,771.78
Venta de Bienes Muebles e Inmuebles	966,094.39	
Arrendamiento de Bienes Muebles e Inmuebles	736,345.73	
Formas Impresas	1,256,073.44	
Otros Productos que Generan Ingresos Corrientes	874,015.05	



Aprovechamientos de tipo corriente		3,566,573.73
Multas	1,263,238.04	
Otros Aprovechamientos	2,303,335.69	

Participaciones, Aportaciones, Convenios, Incentivos Derivados de la Colaboración Fiscal y Fondos Distintos de Aportaciones

2. El saldo al mes de octubre 2020 de esta cuenta se integra de conformidad a lo expresado en la siguiente tabla y asciende a la cantidad de \$ 338,271,229.65 (trescientos treinta y ocho millones doscientos setenta y un mil doscientos veintinueve pesos 65/100 M.N.).

Rubro	Monto	
Participaciones		172,644,791.88
Fondo General de Participaciones	110,314,385.89	
Fondo de Fomento Municipal	35,944,054.85	
Tenencia	63.97	
ISAN	1,786,240.26	
IEPS	2,293,684.37	
Fondo de Fiscalización	4,853,661.41	
IESP Gasolina y Diésel	6,620,976.51	
Participación Artículo 3-B LCF	10,717,639.00	
ISR Participable	114,085.62	
Aportaciones		146,875,929.00
FAIS	71,106,309.00	
FORTAMUN	75,769,620.00	
Convenios		18,750,508.77
ZOFEMAT	606,078.00	
Convenios de Programas Federales	18,144,430.77	

Gastos y Otras Pérdidas

3. Se integra por las cuentas de gastos de Servicios Personales, Materiales y Suministros, Servicios Generales, Transferencia, Asignaciones, Subsidios y Otras Ayudas, Participaciones y Aportaciones e Intereses, Comisiones y Otros Gastos como se muestra en la tabla y su saldo al cierre del mes de octubre 2020 ascienden a la cantidad de \$ 278,364,153.88 (doscientos setenta y ocho millones trescientos sesenta y cuatro mil ciento cincuenta y tres pesos 88/100 M.N.).

Rubro	Monto
Servicios Personales	159,094,016.60
Materiales y Suministros	16,586,179.12
Servicios Generales	32,663,636.27
Transferencia Internas y Asignaciones al Sector Público	19,301,666.34
Subsidios y Subvenciones	968,480.00
Ayudas Sociales	799,037.97
Pensiones y Jubilaciones	44,529,292.99
Participaciones y Aportaciones	183,254.00
Intereses, Comisiones y Otros Gastos de la deuda	4,047,600.45
Otros Gastos	190,990.14

III. NOTAS AL ESTADO DE VARIACION EN LA HACIENDA PUBLICA

1. **Se informa de manera agrupada, acerca de las modificaciones al patrimonio contribuido.**

No Existen modificaciones al Patrimonio Contribuido



2. Se informará de manera agrupada, acerca del monto y procedencia de los recursos que modifican al patrimonio generado.

Se informa de manera agrupada, acerca del monto al 31 de octubre de 2020 así como la procedencia de los recursos que modifican a la Hacienda Pública generada:

Descripción	Saldo Inicial	Movimientos	Saldo Final	Procedencia de los recursos que lo Modifican
Resultado de ejercicio anteriores	336,463,284.02	-17,110,793.49	319,352,490.53	Afectada por reclasificaciones no registradas en el ejercicio 2018 y 2019
Hacienda Pública / Patrimonio Generado	336,463,284.02	-17,110,793.49	319,352,490.53	

IV. NOTAS AL ESTADO DE FLUJO DE EFECTIVO

Efectivo y equivalentes

1. Análisis de los saldos inicial y final que figuran en la última parte del Estado de Flujo de Efectivo en la cuenta de efectivo y equivalentes es como sigue:

Cuenta	Inicial	Inicial	Final	Final
	2019	2020	2019	2020
Efectivo en Bancos – Tesorería	10,817,107.77	48,340,944.99	80,996,958.58	69,511,332.98
Efectivo en Bancos - Dependencias				
Inversiones Temporales (hasta 3 meses)				
Fondos con Afectación Específica				
Depósitos de Fondos de Terceros y Otros				
Otros Efectivos y Equivalentes				
Total de Efectivo y Equivalentes	10,817,107.77	48,340,944.99	80,996,958.58	69,511,332.98

2. Adquisiciones de bienes muebles e inmuebles con su monto global al 31 de octubre 2020 y, en su caso, el porcentaje de estas adquisiciones que fueron realizadas mediante subsidios de capital del sector central. Adicionalmente, se revela el importe de los pagos que durante el ejercicio se hicieron por la compra de los elementos citados:

Adquisiciones por actividades de inversión	Monto global	Porcentaje de adquisición con subsidios de sector central	Importe de pagos por la compra
Bienes Inmuebles, Infraestructura y Construcciones en Proceso			
Terrenos	1,750,000.00		1,750,000.00
Edificios no Habitacionales	0.00		0.00



Construcciones en proceso en Bienes de Dominio Público	26,590,259.22	26,590,259.22
Construcciones en proceso en Bienes Propios	349,180.07	349,180.07
Bienes Muebles		
Mobiliario y equipo de administración	80,468.10	80,468.10
Mobiliario y equipo Educativo y Recreativo	75,245.00	75,245.00
Equipo e Instrumental Médico y de Laboratorio	0.00	0.00
Equipo de Transporte	5,839,400.02	5,839,400.02
Equipo de Defensa y seguridad	2,389,636.39	2,389,636.39
Maquinaria otros equipo y Herramientas	4,405,645.80	4,405,645.80

B) NOTAS DE MEMORIA (Cuentas de Orden)

Las cuentas de orden se utilizan para registrar movimientos de valores que no afecten o modifiquen el balance del ente contable, sin embargo, su incorporación en libros es necesaria con fines de recordatorio contable, de control y en general sobre los aspectos administrativos, o bien, para consignar sus derechos o responsabilidades contingentes que puedan, o no, presentarse en el futuro.

Las cuentas que se manejan para efectos de estas Notas son las siguientes:

Cuentas de Orden Contables y Presupuestarias:

Contables:

- Valores
- Emisión de obligaciones
- Avales y garantías
- Juicios
- Contratos para Inversión Mediante Proyectos para Prestación de Servicios (PPS) y Similares
- Bienes concesionados o en comodato

Presupuestarias:

- Cuentas de ingresos
- Cuentas de egresos

C) NOTAS DE GESTION ADMINISTRATIVA

1. Introducción

Los Estados Financieros de los entes públicos, proveen de información financiera a los principales usuarios de la misma, entre ellos está la H. Legislatura del Estado de Colima, así como la ciudadanía en general que demanda información sobre la situación contable del Municipio de Tecomán, Col.

El objetivo del presente documento es la revelación del contexto y de los aspectos económicos-financieros más relevantes que influyeron en las decisiones del periodo, que comprende del 1 de enero al 31 de octubre 2020, y que se consideraron en la elaboración de los estados financieros para la mayor comprensión de los mismos y sus particularidades.

De esta manera, se informa y explica la respuesta del gobierno a las condiciones relacionadas con la información financiera del periodo de gestión; además, de exponer aquellas políticas que podrían afectar la toma de decisiones en periodos posteriores.

2. Panorama Económico y Financiero

Al mes de octubre 2020, el Municipio de Tecomán, Col.

3. Autorización e Historia

a) Fecha de Creación e Historia

Para efectos fiscales se cuenta con un Registro Federal de Contribuyentes MTC850101K92, por lo que la Secretaria de Hacienda y Crédito Publico reconoce como fecha de creación el 01 (primero) de enero de 1985.



Tecomán estuvo habitada por un grupo étnico de nombre "tecos" antes de que los españoles llegaran a la ciudad. El lugar donde vivían se encontraba a unos 5 kilómetros de distancia con el nombre de "Caxitlán". En el año de 1523 Gonzalo de Sandoval (conquistador español) llegó a Caxitlán y finalmente se fundó Tecomán debido a que los españoles tomaron en cuenta lo que querían, que era dominar el país por regiones.

Fue así como lograron controlar a los indígenas de Tecomán haciéndolos que fundaran la ciudad y el nombre que le dieron a ésta en un comienzo fue "Santiago de Tecomán". El primer nombre se lo dieron porque existió un apóstol que veneraban y era el patrón del hospital del año 1550.

Los sucesos que tuvieron lugar en Tecomán provocaron que fuera considerada la región más importante del estado de Colima. En 1581 el virrey de España Luis de Velasco otorga tierras a la Tecomán. Años más tarde, en 1780 se comenzó a dar la caída de Caxitlán y Tecomán comenzó a progresar en muchos sentidos.

Todo parecía ir mejorando en Tecomán hasta el año de 1847 cuando fue destruida junto con Valenzuela a causa de un terremoto de gran magnitud, sin embargo, no se conoce la intensidad exacta registrada en la escala de Richter.

Con el tiempo los pocos habitantes que quedaron en Tecomán reconstruyeron su región, esto tardó tiempo, pero fue un logro. La situación cambió y una vez más Tecomán sobrepasó antes las adversidades que la naturaleza le había impuesto.

El 5 de octubre de 1928 se anexó a Tecomán el municipio de Ixtlahuacán. Las calles de dicho lugar eran rectas y anchas y la orientación era de norte a sur y de oriente a poniente. La información histórica que se tiene de Tecomán señala que las calles principales (céntricas) eran las que estaban empedradas y las otras tenían suelo natural arenoso.

Llegaron varios inversionistas procedentes de Torreón en 1951 y eso provocó que Tecomán se desarrollara aún más en muchos sectores. Uno de ellos fue el sector agrícola porque llegaron miles de trabajadores de la Comarca Lagunera, los cuales sembraron algodón que era conocido como "oro blanco". Eso provocó el incremento poblacional en toda la región, situación que hizo que las autoridades municipales nombraran el 26 de enero de 1952 la cabecera municipal como ciudad. Eso ayudó más en el desarrollo de la región, cuyo lugar actualmente es uno de los más importantes del estado de Colima.

El desarrollo de la ciudad de Tecomán después de su nombramiento como tal se dio de la siguiente manera:

- En 1952 se construyó la carretera pavimentada de la ruta Tecomán-Boca de Pascuales. Esto provocó la facilidad de comunicación entre dichos lugares, así como el incremento comercial.
- En 1960 el número poblacional aumentó considerablemente, situación que provocó la construcción de más viviendas, escuelas y edificios básicos en cualquier ciudad.
- En 1962 abrió sus puertas a los estudiantes de nivel básico general pública la Escuela Secundaria Federal "Gregorio Torres Quintero", así como el mercado "Cauhtémoc".
- En 1963 se terminó la construcción de la red de drenaje pluvial y alcantarillado en toda la ciudad.
- En 1964 se abrió al público el uso de la avenida Adolfo López Mateos conocida actualmente como "la diagonal" y en 1965 ésta fue pavimentada.
- En 1964 se construyó otra carretera pavimentada de la ruta Tecomán-El Real.
- En 1965 se construyó el Bulevar Insurgentes cuya ruta destino era la estación del ferrocarril. También se inauguró el bachillerato dependiente de la Universidad de Colima, situación que ayudó al incremento estudiantil que se había dado.
- En 1967 se inauguró el edificio de la Presidencia Municipal.
- En 1966 se inauguró el Instituto Mexicano del Seguro Social cuyas siglas son I.M.S.S.
- En 1978 el nuevo aumento poblacional a más de 31 mil personas provocó la construcción de varias unidades habitacionales de INFONAVIT, organismo especializado en la construcción y creación de viviendas cuyo derecho de los trabajadores es poder adquirir una a través de créditos especiales que pagan en determinado tiempo.

Es importante saber que el INFONAVIT es un organismo que ha contribuido al desarrollo no sólo de Tecomán sino de toda la República Mexicana ofreciendo facilidades de pago para la adquisición de viviendas dignas que forman el patrimonio de los trabajadores y sus familias, así mismo eso ha hecho que la industria y la sociedad estén mejor establecidos en todo el país.

Cabe mencionar que el INFONAVIT brinda beneficios a los trabajadores y también a la comunidad debido a que crea ambientes sustentables que mejoran la calidad de vida de las personas adquiriendo bienestar, seguridad y procuración del medio ambiente natural de cada región.

- En 1980 otro aumento poblacional fue factor importante para que Tecomán se construyeran y abrieran cuatro cines y una gran cantidad de tiendas de diferentes categorías.
- En el año de 1990 se abrieron varias empresas internacionales como "Coca-Cola" cuyo origen es en Atlanta, Georgia en los Estados Unidos, la empresa productora de alimentos de Dinamarca "Danisco", la empresa líder en el suministro de cementos y otros materiales para la construcción "Holcim-Apasco" originaria de Berna, Suiza.



- En 2016, en el Decreto No 135 del H. Congreso del Estado de Colima se declara ennoblecer a la actual Ciudad de Tecomán con el título de HEROICA, como un merecido reconocimiento a su pueblo guerrero que antes de someterse enfrentaron los conquistadores con valentía y coraje derrotándolos en la batalla inicial.

b) Principales cambios en su estructura orgánica

Durante el presente ejercicio no se realizaron cambios en la estructura organizacional, quedando está de acuerdo al Reglamento del Gobierno Municipal del Ayuntamiento de Tecomán, Colima.

4. Organización y Objeto Social

a) Objeto Social.

El Municipio es una institución de orden público, base de la división territorial y de la organización política y administrativa del Estado, constituido por una comunidad de personas, establecida en un territorio determinado, cuya finalidad consiste en promover la gestión de sus intereses, proteger y fomentar los valores de la convivencia local y prestar los servicios básicos que ésta requiera. Estará dotado de personalidad jurídica y patrimonio propios, autónomo en su régimen interno y con libre administración de su hacienda.

b) Principal actividad.

c) Ejercicio fiscal.

Periodo fiscal corresponde del 01 de enero al 31 de octubre de 2020.

d) Régimen Jurídico.

Es una institución investida de personalidad jurídica y patrimonio propio, con facultades y capacidad según se establece en el artículo 115 fracción II de la Constitución Política de los Estados Unidos Mexicanos, y que conforme al artículo 91 de la Constitución Política del

Estado Libre y Soberano del Colima, El Ayuntamiento es depositario de la función pública municipal y constituye la primera instancia de gobierno, con el propósito de recoger y atender las necesidades colectivas y sociales, así como para articular y promover el desarrollo integral y sustentable del municipio. En tanto el artículo 2 de la Ley del Municipio Libre para el Estado de Colima establece que el municipio es una institución de orden público, base de la división territorial y de la organización política y administrativa del Estado, constituido por una comunidad de personas, establecida en un territorio determinado, cuya finalidad consiste en promover la gestión de sus intereses, proteger y fomentar los valores de la convivencia local y prestar los servicios básicos que ésta requiera. Estará dotado de personalidad jurídica y patrimonio propios, autónomo en su régimen interno y con libre administración de su hacienda, Asimismo, tiene la potestad para normar directamente las materias, funciones, procedimientos y servicios de su competencia, así como para establecer órganos de gobierno propios. Se reconoce la heterogeneidad de los municipios del Estado, lo que deberá reflejarse en su autonomía para conducirse y realizar sus acciones de gobierno en relación a sus condiciones y necesidades y en su artículo 3 de la misma ley, establece que el municipio será administrado y gobernado por el Ayuntamiento

e) Consideraciones fiscales del ente: revelar el tipo de contribuciones que esté obligado a pagar o retener.

f) Estructura organizacional básica.

La estructura organizacional se basa en lo dispuesto por Ley del Municipio Libre del Estado de Colima y el Reglamento del Gobierno Municipal del Ayuntamiento de Tecomán, Colima. El Municipio es gobernado por un Ayuntamiento de elección popular, y se compone por 1 Presidente Municipal que política y administrativamente es el representante del Municipio, 11 regidores y 1 Síndico Municipal quien es el representante legal del Ayuntamiento.

g) Fideicomisos, mandatos y análogos de los cuales es fideicomitente o fideicomisario.



5. Bases de Preparación de los Estados Financieros

- a) El Municipio de Tecomán cuenta con un sistema de contabilidad gubernamental diseñado en apego a la Ley general de Contabilidad Gubernamental y a los lineamientos emitidos por el Consejo Nacional de Armonización Contable (CONAC) y a las demás disposiciones legales aplicables.
- b) En lo referente a los postulados básicos, éstos han sido el sustento técnico del registro de las operaciones, la elaboración y presentación de los estados financieros, con la finalidad de uniformar los métodos, procedimientos y prácticas contables, que dan sustento a la configuración del Sistema de Contabilidad Gubernamental.
- c) Para el caso de la presente Cuenta Pública del Municipio de Tecomán, no se ha aplicado alguna Normatividad Supletoria.

6. Políticas de Contabilidad Significativas

En cuanto a las políticas contables, se comenta lo siguiente:

- a) El Municipio de Tecomán, no ha efectuado operaciones en el extranjero y no ha tenido efecto alguno en la información financiera gubernamental.
- b) De la misma manera no existen acciones de Compañías subsidiarias no consolidadas y asociadas. No se tiene una actividad comercial, por lo que no existe Sistema y método de valuación de inventarios y costo de lo vendido.
- c) En cuanto a las políticas para el cálculo de la reserva actuaria, se tiene el elaborado Gobierno del Estado.
- d) A la fecha del presente documento, no se han generado nuevas provisiones ni reservas.
- e) En lo referente a la Depuración y cancelación de saldos, se analizan y se depuran movimientos contables y en su caso cancelación de saldos.

7. Posición en Moneda Extranjera y Protección por Riesgo Cambiario

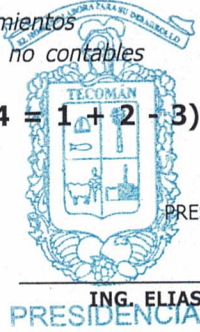
Se informa lo siguiente:

- a) No se cuenta con activos en moneda extranjera
- b) No se cuenta con pasivos en moneda extranjera
- c) No se cuenta con posición en moneda extranjera
- d) No se opera con tipo de cambio
- e) En consecuencia, no existe equivalente en moneda nacional



MUNICIPIO DE TECOMAN, COL.
Sistema Integral de Contabilidad Gubernamental
CONCILIACION ENTRE LOS INGRESOS PRESUPUESTARIOS Y LOS INGRESOS CONTABLES
DEL 1 DE ENERO AL 31 DE OCTUBRE DE 2020

Clave	Descripción	Importe	Total
1	INGRESOS PRESUPUESTARIOS		421,195,545.99
2	MAS INGRESOS CONTABLES NO PRESUPUESTARIOS		0.00
	<i>Incremento por variación de inventarios</i>	0.00	
	<i>Disminución del exceso de estimaciones por pérdida o deterioro u obsolescencia</i>	0.00	
	<i>Disminución del exceso de provisiones</i>	0.00	
	<i>Otros ingresos y beneficios varios</i>	0.00	
	<i>Otros ingresos contables no presupuestarios</i>	0.00	
3	MENOS INGRESOS PRESUPUESTARIOS NO CONTABLES		0.00
	<i>Productos de capital</i>	0.00	
	<i>Aprovechamientos capital</i>	0.00	
	<i>Ingresos derivados de financiamientos</i>	0.00	
	<i>Otros Ingresos presupuestarios no contables</i>	0.00	
4	INGRESOS CONTABLES (4 = 1 + 2 - 3)		421,195,545.99



PRESIDENTE MUNICIPAL

ING. ELIAS ANTONIO LOZANO OCHOA

PRESIDENCIA



TESORERO MUNICIPAL

C.P. J. JESUS ROJAS FERMIN

TESORERIA MUNICIPAL



DIRECTOR DE EGRESOS Y CONTABILIDAD

C.P. J. JESUS MORAN FLORES

DIRECCIÓN DE EGRESOS



MUNICIPIO DE TECOMAN, COL.
Sistema Integral de Contabilidad Gubernamental
CONCILIACION ENTRE LOS EGRESOS PRESUPUESTARIOS Y LOS GASTOS CONTABLES
DEL 1 DE ENERO AL 31 DE OCTUBRE DE 2020

Clave	Descripción	Importe	Total
1	TOTAL DE EGRESOS (PRESUPUESTARIOS)		380,065,503.45
2	MENOS EGRESOS PRESUPUESTARIOS NO CONTABLES		101,912,346.99
	Mobiliario y equipo de administración	80,468.10	
	Mobiliario y equipo educacional y recreativo	75,245.00	
	Equipo e instrumental médico y de laboratorio	0.00	
	Vehículos y equipo de transporte	5,839,400.02	
	Equipo de defensa y seguridad	2,389,636.39	
	Maquinaria, otros equipos y herramientas	4,405,645.80	
	Activos biológicos	0.00	
	Bienes inmuebles	1,750,000.00	
	Activos intangibles	0.00	
	Obra pública en bienes propios	349,180.07	
	Acciones y participaciones de capital	0.00	
	Compra de títulos y valores	0.00	
	Inversiones en fideicomisos, mandatos y otros análogos	0.00	
	Provisiones para contingencias y otras erogaciones especiales	20,007.28	
	Amortización de la deuda pública	24,915,300.83	
	Adeudos de ejercicios fiscales anteriores (ADEFAS)	29,448,680.01	
	Otros Egresos Presupuestales No Contables	32,638,783.49	
3	MAS GASTOS CONTABLES NO PRESUPUESTALES		190,990.14
	Estimaciones, depreciaciones, deterioros, obsolescencia y amortizaciones	0.00	
	Provisiones	0.00	
	Disminución de inventarios	0.00	
	Aumento por insuficiencia de estimaciones por pérdida o deterioro u obsolescencia	0.00	
	Aumento por insuficiencia de provisiones	0.00	
	Otros Gastos	190,990.14	
	Otros Gastos Contables No Presupuestales	0.00	
4	TOTAL DE GASTO CONTABLE (4 = 1 - 2 + 3)		278,344,146.60



PRESIDENTE MUNICIPAL


ING. ELIAS ANTONIO LOZANO OCHOA



TESORERO MUNICIPAL

C.P. J. JESUS ROJAS FERMIN

TESORERIA MUNICIPAL



DIRECTOR DE EGRESOS Y CONTABILIDAD

C.P. J. JESUS MORAN FLORES

DIRECCION DE EGRESOS

"BAJO PROTESTA DE DECIR VERDAD DECLARAMOS QUE LOS ESTADOS FINANCIEROS Y SUS NOTAS, SON RAZONABLEMENTE CORRECTOS Y SON REPOSABILIDAD DEL EMISOR"



MUNICIPIO DE TECOMAN, COL.
Sistema Integral de Contabilidad Gubernamental
ESTADO ANALITICO DEL ACTIVO
DEL 1 DE ENERO AL 31 DE OCTUBRE DE 2020

Concepto	Saldo Inicial	Cargos del Periodo	Abonos del Periodo	Saldo Final	Variación del Periodo
ACTIVO	84,028,096.13	2,189,589,593.93	2,163,655,733.79	109,961,956.27	25,933,860.14
ACTIVO CIRCULANTE	48,340,944.99	2,139,250,555.55	2,118,080,167.56	69,511,332.98	21,170,387.99
EFFECTIVO Y EQUIVALENTES	35,698,751.14	34,364,556.61	35,647,379.38	34,415,928.37	-1,282,822.77
DERECHOS A RECIBIR EFECTIVO O EQUIVALENTES	-11,600.00	15,974,481.77	9,928,186.85	6,034,694.92	6,046,294.92
DERECHOS A RECIBIR BIENES O SERVICIOS	0.00	0.00	0.00	0.00	0.00
INVENTARIOS	0.00	0.00	0.00	0.00	0.00
ALMACÉN	0.00	0.00	0.00	0.00	0.00
ESTIMACIÓN POR PÉRDIDAS O DETERIORO DE ACTIVOS CIRCULANTES	0.00	0.00	0.00	0.00	0.00
OTROS ACTIVOS CIRCULANTES	0.00	0.00	0.00	0.00	0.00
ACTIVO NO CIRCULANTE	629,517,202.44	57,557,675.44	16,077,840.84	670,997,037.04	41,479,834.60
INVERSIONES FINANCIERAS A LARGO PLAZO	0.00	0.00	0.00	0.00	0.00
DERECHOS A RECIBIR EFECTIVO O EQUIVALENTES A LARGO PLAZO	0.00	0.00	0.00	0.00	0.00
BIENES INMUEBLES, INFRAESTRUCTURA Y CONSTRUCCIONES EN PROCESO	497,685,847.36	44,767,280.13	16,077,840.84	526,375,286.65	28,689,439.29
BIENES MUEBLES	131,390,545.09	12,790,395.31	0.00	144,180,940.40	12,790,395.31
ACTIVOS INTANGIBLES	440,809.99	0.00	0.00	440,809.99	0.00
DEPRECIACIONES, DETERIORO Y AMORTIZACIONES ACUMULADAS DE BIENES	0.00	0.00	0.00	0.00	0.00
ACTIVOS DIFERIDOS	0.00	0.00	0.00	0.00	0.00
ESTIMACIÓN POR PÉRDIDAS O DETERIORO DE ACTIVOS NO CIRCULANTES	0.00	0.00	0.00	0.00	0.00
OTROS ACTIVOS NO CIRCULANTES	0.00	0.00	0.00	0.00	0.00
TOTAL:	713,545,298.57	2,247,147,269.37	2,179,733,574.63	780,958,993.31	67,413,694.74

"BAJO PROTESTA DE DECIR VERDAD DECLARAMOS QUE LOS ESTADOS FINANCIEROS Y SUS NOTAS, SON RAZONABLEMENTE CORRECTOS Y SON REONSABILIDAD DEL EMISOR"



MUNICIPIO DE TECOMAN, COL.
 Sistema Integral de Contabilidad Gubernamental
ESTADO ANALITICO DEL ACTIVO
DEL 1 DE ENERO AL 31 DE OCTUBRE DE 2020

Concepto	Saldo Inicial	Cargos del Periodo	Abonos del Periodo	Saldo Final	Variación del Periodo
----------	---------------	--------------------	--------------------	-------------	-----------------------

Nota: Estas firmas corresponden al ESTADO ANALITICO DEL ACTIVO



TESORERO MUNICIPAL

C.P. J. JESUS ROJAS FERMIN
 T E S O R E R O
 MUNICIPAL



PRESIDENTE MUNICIPAL

ING. ELIAS ANTONIO LOZANO OCHOA

PRESIDENCIA



DIRECTOR DE EGRESOS Y CONTABILIDAD

C.P. J. JESUS MORAN FLORES

DIRECCIÓN DE EGRESOS



MUNICIPIO DE TECOMAN, COL.
Sistema Integral de Contabilidad Gubernamental
ESTADO ANALITICO DE LA DEUDA Y OTROS PASIVOS
DEL 1 DE ENERO AL 31 DE OCTUBRE DE 2020

Denominación de las Deudas	Moneda de Contratación	Institución o País Acreedor	Saldo Inicial del Periodo	Saldo Final del Periodo
DEUDA PUBLICA				
Corto Plazo				
Deuda Interna				
<i>Instituciones de Crédito</i>			0.00	0.00
BANCO AZTECA PRESTAMO	MXN-PESOS	MEXICO	0.00	0.00
BANCO AFIRME PRESTAMO	MXN-PESOS	MEXICO	25,800,000.00	4,300,000.00
CREDITO BANOBRAS 7184	MXN - PESOS	MEXICO	0.00	21,340.20
CREDITO BANOBRAS 7186	MXN - PESOS	MEXICO	0.00	388,486.03
CREDITO BANOBRAS 7212	MXN - PESOS	MEXICO	0.00	304,227.74
<i>Títulos y Valores</i>			0.00	0.00
<i>Arrendamientos Financieros</i>			0.00	0.00
Deuda Externa				
<i>Organismos Financieros Internacionales</i>			0.00	0.00
<i>Deuda Bilateral</i>			0.00	0.00
<i>Títulos y Valores</i>			0.00	0.00
<i>Arrendamientos Financieros</i>			0.00	0.00
Subtotal Corto Plazo			25,800,000.00	5,014,053.97
Largo Plazo				
Deuda Interna				
<i>Instituciones de Crédito</i>			0.00	0.00
CREDITO BANOBRAS 7184	MXN - PESOS	MEXICO	1,480,012.36	1,356,606.28
CREDITO BANOBRAS 7186	MXN - PESOS	MEXICO	26,942,767.38	24,696,231.26
CREDITO BANOBRAS 7212	MXN - PESOS	MEXICO	20,204,862.98	18,445,450.38
<i>Títulos y Valores</i>			0.00	0.00
<i>Arrendamientos Financieros</i>			0.00	0.00
Deuda Externa				
<i>Organismos Financieros Internacionales</i>			0.00	0.00
<i>Deuda Bilateral</i>			0.00	0.00
<i>Títulos y Valores</i>			0.00	0.00

"BAJO PROTESTA DE DECIR VERDAD DECLARAMOS QUE LOS ESTADOS FINANCIEROS Y SUS NOTAS, SON RAZONABLEMENTE CORRECTOS Y SON REPOSABILIDAD DEL EMISOR"




MUNICIPIO DE TECOMAN, COL.
 Sistema Integral de Contabilidad Gubernamental
 ESTADO ANALITICO DE LA DEUDA Y OTROS PASIVOS
 DEL 1 DE ENERO AL 31 DE OCTUBRE DE 2020

Denominación de las Deudas	Moneda de Contratación	Institución o País Acreedor	Saldo Inicial del Periodo	Saldo Final del Periodo
Arrendamientos Financieros			0.00	0.00
Subtotal Largo Plazo			48,627,642.72	44,498,287.92
Otros Pasivos			189,854,266.41	156,462,663.36
Total Deuda y Otros Pasivos			264,281,909.13	205,975,005.25



TESORERO MUNICIPAL

C.P.J. JESUS ROJAS FERMIN
 TESORERIA MUNICIPAL



PRESIDENTE MUNICIPAL

ING. ELIAS ANTONIO LOZANO OCHOA
 PRESIDENCIA

[Firma manuscrita]



DIRECTOR DE EGRESOS Y CONTABILIDAD

C.P. J. JESUS MORAN FLORES

DIRECCIÓN DE EGRESOS

[Firma manuscrita]



MUNICIPIO DE TECOMAN, COL.
Sistema Integral de Contabilidad Gubernamental
CUENTA ECONOMICA
DEL 1 DE ENERO AL 31 DE OCTUBRE DE 2020

Clave	Descripción	Importe	Total
1	INGRESOS CORRIENTES		421,195,545.99
1-1	INGRESOS DE LA GESTION		
	<i>Impuestos</i>		
	-Impuestos sobre el ingreso, las utilidades y las ganancias del capital	98,376.66	
	-Impuestos sobre la nómina y la fuerza de trabajo	0.00	
	-Impuestos sobre la propiedad	37,938,795.94	
	-Impuestos sobre la producción, el consumo y las transacciones	4,478,599.01	
	-Impuestos sobre el comercio y las transacciones/Comercio Exterior	0.00	
	-Impuestos Ecológicos	0.00	
	-Accesorios	938,568.12	
	-Otros Impuestos	0.00	
	<i>Contribuciones a la Seguridad Social</i>	0.00	
	<i>Ingresos no tributarios</i>		
	-Contribución de mejoras	0.00	
	-Derechos	32,070,874.27	
	-Productos de Tipo Corriente	3,832,528.61	
	-Aprovechamientos de Tipo Corriente	3,566,573.73	
	-Otros ingresos no tributarios	0.00	
	<i>Venta de bienes y servicios de las administraciones públicas</i>	0.00	
	<i>Renta de la propiedad</i>		
	-Intereses		
	Internos	0.00	
	Externos	0.00	
	-Dividendos y otros retiros	0.00	
	-Otras	0.00	
	<i>Incremento de existencias</i>	0.00	
	<i>Otros ingresos de la gestión</i>	0.00	
1-2	TRANSFERENCIAS Y ASIGNACIONES CORRIENTES RECIBIDAS		
	<i>Transferencias y Asignaciones Corrientes</i>		
	-Del sector privado	0.00	
	-Del sector público	165,626,437.77	
	-Del sector externo	0.00	
	<i>Participaciones</i>	172,644,791.88	
	<i>Donaciones corrientes recibidas</i>	0.00	
	<i>Otros ingresos corrientes</i>	0.00	
2	GASTOS CORRIENTES		277,982,173.60
2-1	GASTOS DE CONSUMO		
	<i>Remuneraciones</i>		
	-Sueldos y salarios	149,126,756.70	
	-Contribuciones sociales	9,967,259.90	
	-Impuestos sobre nóminas	0.00	
	<i>Compra de bienes y servicios</i>	48,869,805.32	
	<i>Disminución de existencias</i>	0.00	
	<i>Depreciación y Amortización</i>	0.00	
2-2	PRESTACIONES DE SEGURIDAD SOCIAL		
	<i>Jubilaciones</i>	44,529,292.99	
	<i>Pensiones</i>	0.00	
	<i>Otros</i>	0.00	
2-3	GASTOS DE LA PROPIEDAD		
	<i>Intereses</i>		

"BAJO PROTESTA DE DECIR VERDAD DECLARAMOS QUE LOS ESTADOS FINANCIEROS Y SUS NOTAS, SON RAZONABLEMENTE CORRECTOS Y SON RESPONSABILIDAD DEL EMISOR"



MUNICIPIO DE TECOMAN, COL.
Sistema Integral de Contabilidad Gubernamental
CUENTA ECONOMICA
DEL 1 DE ENERO AL 31 DE OCTUBRE DE 2020

Clave	Descripción	Importe	Total
	-Internos	4,047,600.45	
	-Externos	0.00	
	<i>Dividendos y otras rentas distribuidas</i>	380,010.07	
	<i>Otros gastos de la propiedad</i>	0.00	
2-4	TRANSFERENCIAS Y ASIGNACIONES CORRIENTES OTORGADAS		
	<i>Subsidios y Subvenciones</i>	0.00	
	<i>Transferencias corrientes</i>		
	-Al sector privado	1,747,510.69	
	-Al sector público	19,301,666.34	
	-Al sector externo	0.00	
	<i>Participaciones</i>	183,254.00	
2-5	OTROS GASTOS CORRIENTES	-170,982.86	
3	RESULTADO ECONOMICO AHORRO/DESAHORRO	0.00	143,213,372.39
4	INGRESOS DE CAPITAL		0.00
4-1	INGRESOS PROPIOS DE CAPITAL		
	<i>Ingresos de Capital de las Administraciones Públicas</i>		
	-Productos de Capital	0.00	
	-Aprovechamientos de Capital	0.00	
	-Otros	0.00	
	<i>Venta de activos fijos, objetos de valor y no producidos</i>	0.00	
	<i>Disminución de existencias</i>	0.00	
	<i>Variación depreciación y amortización acumulada</i>	0.00	
4-2	TRANSFERENCIAS DE CAPITAL RECIBIDAS		
	<i>Transferencias</i>		
	-Al sector privado	0.00	
	-Al sector público	0.00	
	-Al sector externo	0.00	
4-3	RECUPERACION DE ACTIVOS FINANCIEROS (adquiridos con fines de política económica)	0.00	
5	GASTOS DE CAPITAL		47,528,358.87
5-1	FORMACION DE CAPITAL		
	<i>Formación de Capital fijo</i>		
	Construcciones en Proceso	32,987,963.56	
	Edificios y estructuras	0.00	
	Maquinaria y Equipo	10,400,758.92	
	Otros activos fijos	2,389,636.39	
	<i>Incremento de existencias</i>	0.00	
	<i>Objetos de valor</i>	0.00	
	<i>Activos no producidos</i>	1,750,000.00	
5-2	TRANSFERENCIAS Y ASIGNACIONES DE CAPITAL OTORGADAS		
	<i>Transferencias de Capital</i>		
	-Al sector privado	0.00	
	-Al sector público	0.00	
	-Al sector externo	0.00	
	<i>Participaciones</i>	0.00	
5-3	INVERSION FINANCIERA (con fines de política económica)		
	<i>Acciones y otras participaciones de capital</i>		
	Internos	0.00	

"BAJO PROTESTA DE DECIR VERDAD DECLARAMOS QUE LOS ESTADOS FINANCIEROS Y SUS NOTAS, SON RAZONABLEMENTE CORRECTOS Y SON RESPONSABILIDAD DEL EMISOR



MUNICIPIO DE TECOMAN, COL.
Sistema Integral de Contabilidad Gubernamental
CUENTA ECONOMICA
DEL 1 DE ENERO AL 31 DE OCTUBRE DE 2020

Clave	Descripción	Importe	Total
	Externos	0.00	
	<i>Concesión de préstamos</i>		
	Internos	0.00	
	Externos	0.00	
	<i>Títulos y valores representativos de la deuda</i>	0.00	
6	INGRESOS TOTALES (1+4)		421,195,545.99
7	GASTOS TOTALES (2+5)		325,510,532.47
8	GASTO PROGRAMABLE: (2+5-Participaciones-intereses y otros gastos de la deuda)		321,279,678.02
9	RESULTADO FINANCIERO SUPERAVIT/(DEFICIT): (3+4-5)		95,685,013.52
10	RESULTADO PRIMARIO SUPERAVIT/(DEFICIT) PRIMARIO: (9-intereses)		91,637,413.07
11	FUENTES FINANCIERAS		5,412,177.57
11-1	DISMINUCION DE ACTIVOS FINANCIEROS		
	<i>Disminución de caja y bancos (efectivos y equivalente)</i>	0.00	
	<i>Disminución de cuentas por cobrar</i>	1,282,822.77	
	<i>Disminución de documentos por cobrar</i>	0.00	
	<i>Disminución de inversiones financieras de corto plazo</i>	0.00	
	<i>Recuperación de inversiones financieras a largo plazo con fines de liquidez</i>	0.00	
	Acciones y otras participaciones de capital		
	Internos	0.00	
	Externos	0.00	
	Concesión de préstamos		
	Internos	0.00	
	Externos	0.00	
	Títulos y valores representativos de la deuda	0.00	
	<i>Disminución de otros activos financieros</i>	0.00	
11-2	INCREMENTO DE PASIVOS		
	<i>Incremento de cuentas por pagar</i>	0.00	
	<i>Incremento de documentos por pagar</i>	0.00	
	<i>Incremento de otros pasivos de corto plazo</i>	0.00	
	<i>Endeudamiento público</i>		
	Interno		
	Colocación de títulos y valores de la deuda pública interna	4,129,354.80	
	Obtención de Préstamos internos	0.00	
	Otros	0.00	
	Externo		
	Colocación de títulos y valores de la deuda pública externa	0.00	
	Obtención de Préstamos externos	0.00	
	Otros	0.00	
	<i>Incremento de otros pasivos de largo plazo</i>	0.00	
11-3	INCREMENTO DEL PATRIMONIO		0.00

"BAJO PROTESTA DE DECIR VERDAD DECLARAMOS QUE LOS ESTADOS FINANCIEROS Y SUS NOTAS, SON RAZONABLEMENTE CORRECTOS Y SON REponsABILIDAD DEL EMISOR"

Fecha: 27/11/2020 03:10:26 p.m.

Pág.: 25



MUNICIPIO DE TECOMAN, COL.
Sistema Integral de Contabilidad Gubernamental
CUENTA ECONOMICA
DEL 1 DE ENERO AL 31 DE OCTUBRE DE 2020

Clave	Descripción	Importe	Total
12	APLICACIONES FINANCIERAS (USOS)		93,757,145.65
12-1	INCREMENTO DE ACTIVOS FINANCIEROS		
	<i>Incremento de caja y bancos (efectivos y equivalente)</i>	21,170,387.99	
	<i>Incremento de cuentas por cobrar</i>	0.00	
	<i>Incremento de documentos por cobrar</i>	0.00	
	<i>Incremento de inversiones financieras de corto plazo</i>	0.00	
	<i>Inversiones financieras a largo plazo con fines de liquidez</i>		
	Acciones y otras participaciones de capital		
	Internos	0.00	
	Externos	0.00	
	Concesiones de préstamos		
	Internos	0.00	
	Externos	0.00	
	Títulos y Valores representativos de la deuda	0.00	
	Compra de obligaciones negociables	0.00	
	Conceción de préstamos	0.00	
	<i>Incremento de otros activos financieros</i>	6,046,294.92	
12-2	DISMINUCION DE PASIVOS		
	<i>Disminución de cuentas por pagar</i>	20,385,013.62	
	<i>Disminución de documentos por pagar</i>	0.00	
	<i>Disminución de otros pasivos de corto plazo</i>	0.00	
	<i>Amortización de la deuda</i>		
	Interna		
	Amortización de títulos y valores de la deuda pública interna	24,915,300.83	
	Amortización de préstamos internos	0.00	
	Otra	0.00	
	Externa		
	Amortización de títulos y valores de la deuda pública externa	0.00	
	Amortización de préstamos externos	0.00	
	Otra	0.00	
	<i>Disminución de otros pasivos de largo plazo</i>	4,129,354.80	
12-3	DISMINUCION DE PATRIMONIO	17,110,793.49	

- **Información Presupuestaria**



- **Información Presupuestaria**
Estado Analítico de Ingresos





MUNICIPIO DE TECOMAN, COL.
Sistema Integral de Contabilidad Gubernamental
ESTADO ANALITICO DE INGRESOS
DEL 1 DE ENERO AL 31 DE OCTUBRE DE 2020

Análisis por: Clasificación por Rubro de Ingresos

Clave Presupuestaria	Descripción	Est Ene-Oct	AyR Ene-Oct	PrM Ene-Oct	Dev Ene-Oct	Rec Ene-Oct	Dif Ene-Oct
Rubro-Tipo							
1 0	IMPUESTOS	44,220,613.01	7,704,497.62	51,925,110.63	43,454,339.73	43,454,339.73	-766,273.28
1 1	IMPUESTOS SOBRE LOS INGRESOS	201,846.91	23,141.26	224,988.17	98,376.66	98,376.66	-103,470.25
1 2	IMPUESTOS SOBRE EL PATRIMONIO	37,043,213.96	865,282.40	37,908,496.36	37,938,795.94	37,938,795.94	895,581.98
1 3	IMPUESTOS SOBRE LA PRODUCCIÓN, EL CONSUMO Y LAS TRANSACCIONES	4,999,688.00	0.00	4,999,688.00	4,478,599.01	4,478,599.01	-521,088.99
1 4	IMPUESTOS AL COMERCIO EXTERIOR	0.00	0.00	0.00	0.00	0.00	0.00
1 5	IMPUESTOS SOBRE NÓMINAS Y ASIMILABLES	0.00	0.00	0.00	0.00	0.00	0.00
1 6	IMPUESTOS ECOLÓGICOS	0.00	0.00	0.00	0.00	0.00	0.00
1 7	ACCESORIOS DE IMPUESTOS	1,975,864.14	6,816,073.96	8,791,938.10	938,568.12	938,568.12	-1,037,296.02
1 8	OTROS IMPUESTOS	0.00	0.00	0.00	0.00	0.00	0.00
1 9	IMPUESTOS NO COMPRENDIDOS EN LA LEY DE INGRESOS VIGENTE, CAUSADOS EN EJERCICIOS FISCALES ANTERIORES PENDIENTES DE LIQUIDACIÓN O PAGO	0.00	0.00	0.00	0.00	0.00	0.00
2 0	CUOTAS Y APORTACIONES DE SEGURIDAD SOCIAL	0.00	0.00	0.00	0.00	0.00	0.00
2 1	APORTACIONES PARA FONDOS DE VIVIENDA	0.00	0.00	0.00	0.00	0.00	0.00
2 2	CUOTAS PARA LA SEGURIDAD SOCIAL	0.00	0.00	0.00	0.00	0.00	0.00
2 3	CUOTAS DE AHORRO PARA EL RETIRO	0.00	0.00	0.00	0.00	0.00	0.00
2 4	OTRAS CUOTAS Y APORTACIONES PARA LA SEGURIDAD SOCIAL	0.00	0.00	0.00	0.00	0.00	0.00
2 5	ACCESORIOS DE CUOTAS Y APORTACIONES DE SEGURIDAD SOCIAL	0.00	0.00	0.00	0.00	0.00	0.00
3 0	CONTRIBUCIONES DE MEJORAS	0.00	0.00	0.00	0.00	0.00	0.00
3 1	CONTRIBUCIONES DE MEJORAS POR OBRAS PÚBLICAS	0.00	0.00	0.00	0.00	0.00	0.00
3 9	CONTRIBUCIONES DE MEJORAS NO COMPRENDIDAS EN LA LEY DE INGRESOS VIGENTE, CAUSADAS EN EJERCICIOS FISCALES ANTERIORES PENDIENTES DE LIQUIDACIÓN O PAGO	0.00	0.00	0.00	0.00	0.00	0.00
4 0	DERECHOS	31,547,524.21	2,474,260.78	34,021,784.99	32,070,874.27	32,070,874.27	523,350.06
4 1	DERECHOS POR EL USO, GOCE, APROVECHAMIENTO O EXPLOTACIÓN DE BIENES DE DOMINIO PÚBLICO	1,210,976.40	0.00	1,210,976.40	735,339.84	735,339.84	-475,636.56
4 3	DERECHOS POR PRESTACIÓN DE SERVICIOS	20,949,285.80	96,737.33	21,046,023.13	20,389,355.53	20,389,355.53	-559,930.27
4 4	OTROS DERECHOS	8,974,950.41	2,377,523.45	11,352,473.86	10,566,245.62	10,566,245.62	1,591,295.21
4 5	ACCESORIOS DE DERECHOS	412,311.60	0.00	412,311.60	379,933.28	379,933.28	-32,378.32
4 9	DERECHOS NO COMPRENDIDOS EN LA LEY DE INGRESOS VIGENTE, CAUSADOS EN EJERCICIOS FISCALES ANTERIORES PENDIENTES DE LIQUIDACIÓN O PAGO	0.00	0.00	0.00	0.00	0.00	0.00
5 0	PRODUCTOS	1,900,277.30	1,377,523.69	3,277,800.99	3,832,528.61	3,832,528.61	1,932,251.31
5 1	PRODUCTOS	1,900,277.30	1,377,523.69	3,277,800.99	3,832,528.61	3,832,528.61	1,932,251.31

"BAJO PROTESTA DE DECIR VERDAD DECLARAMOS QUE LOS ESTADOS FINANCIEROS Y SUS NOTAS, SON RAZONABLEMENTE CORRECTOS Y SON RESPONSABILIDAD DEL EMISOR"



MUNICIPIO DE TECOMAN, COL.
Sistema Integral de Contabilidad Gubernamental
ESTADO ANALITICO DE INGRESOS
DEL 1 DE ENERO AL 31 DE OCTUBRE DE 2020

Análisis por: Clasificación por Rubro de Ingresos

Clave Presupuestaria	Descripción	Est Ene-Oct	AyR Ene-Oct	PrM Ene-Oct	Dev Ene-Oct	Rec Ene-Oct	Dif Ene-Oct
Rubro-Tipo							
5 9	PRODUCTOS NO COMPRENDIDOS EN LA LEY DE INGRESOS VIGENTE, CAUSADOS EN EJERCICIOS FISCALES ANTERIORES PENDIENTES DE LIQUIDACIÓN O PAGO	0.00	0.00	0.00	0.00	0.00	0.00
6 0	APROVECHAMIENTOS	1,632,972.90	2,303,276.65	3,936,249.55	3,566,573.73	3,566,573.73	1,933,600.83
6 1	APROVECHAMIENTOS	1,632,972.90	2,303,276.65	3,936,249.55	3,566,573.73	3,566,573.73	1,933,600.83
6 2	APROVECHAMIENTOS PATRIMONIALES	0.00	0.00	0.00	0.00	0.00	0.00
6 3	ACCESORIOS DE APROVECHAMIENTOS	0.00	0.00	0.00	0.00	0.00	0.00
6 9	APROVECHAMIENTOS NO COMPRENDIDOS EN LA LEY DE INGRESOS VIGENTE, CAUSADOS EN EJERCICIOS FISCALES ANTERIORES PENDIENTES DE LIQUIDACIÓN O PAGO	0.00	0.00	0.00	0.00	0.00	0.00
7 0	INGRESOS POR VENTA DE BIENES, PRESTACIÓN DE SERVICIOS Y OTROS INGRESOS	0.00	0.00	0.00	0.00	0.00	0.00
7 1	INGRESOS POR VENTA DE BIENES Y PRESTACIÓN DE SERVICIOS DE INSTITUCIONES PÚBLICAS DE SEGURIDAD SOCIAL	0.00	0.00	0.00	0.00	0.00	0.00
7 2	INGRESOS POR VENTA DE BIENES Y PRESTACIÓN DE SERVICIOS DE EMPRESAS PRODUCTIVAS DEL ESTADO	0.00	0.00	0.00	0.00	0.00	0.00
7 3	INGRESOS POR VENTA DE BIENES Y PRESTACIÓN DE SERVICIOS DE ENTIDADES PARAESTATALES Y FIDEICOMISOS NO EMPRESARIALES Y NO FINANCIEROS	0.00	0.00	0.00	0.00	0.00	0.00
7 4	INGRESOS POR VENTA DE BIENES Y PRESTACIÓN DE SERVICIOS DE ENTIDADES PARAESTATALES EMPRESARIALES NO FINANCIERAS CON PARTICIPACIÓN ESTATAL MAYORITARIA	0.00	0.00	0.00	0.00	0.00	0.00
7 5	INGRESOS POR VENTA DE BIENES Y PRESTACIÓN DE SERVICIOS DE ENTIDADES PARAESTATALES EMPRESARIALES FINANCIERAS MONETARIAS CON PARTICIPACIÓN ESTATAL MAYORITARIA	0.00	0.00	0.00	0.00	0.00	0.00
7 6	INGRESOS POR VENTA DE BIENES Y PRESTACIÓN DE SERVICIOS DE ENTIDADES PARAESTATALES EMPRESARIALES FINANCIERAS NO MONETARIAS CON PARTICIPACIÓN ESTATAL MAYORITARIA	0.00	0.00	0.00	0.00	0.00	0.00
7 7	INGRESOS POR VENTA DE BIENES Y PRESTACIÓN DE SERVICIOS DE FIDEICOMISOS FINANCIEROS PÚBLICOS CON PARTICIPACIÓN ESTATAL MAYORITARIA	0.00	0.00	0.00	0.00	0.00	0.00
7 8	INGRESOS POR VENTA DE BIENES Y PRESTACIÓN DE SERVICIOS DE LOS PODERES LEGISLATIVO Y JUDICIAL, Y DE LOS ÓRGANOS AUTÓNOMOS	0.00	0.00	0.00	0.00	0.00	0.00
7 9	OTROS INGRESOS	0.00	0.00	0.00	0.00	0.00	0.00

"BAJO PROTESTA DE DECIR VERDAD DECLARAMOS QUE LOS ESTADOS FINANCIEROS Y SUS NOTAS, SON RAZONABLEMENTE CORRECTOS Y SON RESPONSABILIDAD DEL EMISOR"



MUNICIPIO DE TECOMAN, COL.
Sistema Integral de Contabilidad Gubernamental
ESTADO ANALITICO DE INGRESOS
DEL 1 DE ENERO AL 31 DE OCTUBRE DE 2020

Análisis por: Clasificación por Rubro de Ingresos

Clave Presupuestaria	Descripción	Est Ene-Oct	AyR Ene-Oct	PrM Ene-Oct	Dev Ene-Oct	Rec Ene-Oct	Dif Ene-Oct
8 0	PARTICIPACIONES, APORTACIONES, CONVENIOS, INCENTIVOS DERIVADOS DE LA COLABORACIÓN FISCAL Y FONDOS DISTINTOS DE APORTACIONES	306,777,890.31	28,694,388.42	335,472,278.73	338,271,229.65	338,271,229.65	31,493,339.34
8 1	PARTICIPACIONES	163,645,410.13	5,863,507.13	169,508,917.26	172,644,791.88	172,644,791.88	8,999,381.75
8 2	APORTACIONES	142,004,648.20	5,386,260.67	147,390,908.87	146,875,929.00	146,875,929.00	4,871,280.80
8 3	CONVENIOS	1,127,831.98	17,444,620.62	18,572,452.60	18,750,508.77	18,750,508.77	17,622,676.79
8 4	INCENTIVOS DERIVADOS DE LA COLABORACIÓN FISCAL	0.00	0.00	0.00	0.00	0.00	0.00
8 5	FONDOS DISTINTOS DE APORTACIONES	0.00	0.00	0.00	0.00	0.00	0.00
9 0	TRANSFERENCIAS, ASIGNACIONES, SUBSIDIOS Y SUBVENCIONES, Y PENSIONES Y JUBILACIONES	0.00	0.00	0.00	0.00	0.00	0.00
9 1	TRANSFERENCIAS Y ASIGNACIONES	0.00	0.00	0.00	0.00	0.00	0.00
9 3	SUBSIDIOS Y SUBVENCIONES	0.00	0.00	0.00	0.00	0.00	0.00
9 5	PENSIONES Y JUBILACIONES	0.00	0.00	0.00	0.00	0.00	0.00
9 7	TRANSFERENCIAS DEL FONDO MEXICANO DEL PETRÓLEO PARA LA ESTABILIZACIÓN Y EL DESARROLLO	0.00	0.00	0.00	0.00	0.00	0.00
10 0	INGRESOS DERIVADOS DE FINANCIAMIENTOS	0.00	0.00	0.00	0.00	0.00	0.00
10 1	ENDEUDAMIENTO INTERNO	0.00	0.00	0.00	0.00	0.00	0.00
10 2	ENDEUDAMIENTO EXTERNO	0.00	0.00	0.00	0.00	0.00	0.00
10 3	FINANCIAMIENTO INTERNO	0.00	0.00	0.00	0.00	0.00	0.00
TOTAL:		386,079,277.73	42,553,947.16	428,633,224.89	421,195,545.99	421,195,545.99	35,116,268.26
Ingresos excedentes:							35,116,268.26

"BAJO PROTESTA DE DECIR VERDAD DECLARAMOS QUE LOS ESTADOS FINANCIEROS Y SUS NOTAS, SON RAZONABLEMENTE CORRECTOS Y SON RESPONSABILIDAD DEL EMISOR"



MUNICIPIO DE TECOMAN, COL.
Sistema Integral de Contabilidad Gubernamental
ESTADO ANALITICO DE INGRESOS
DEL 1 DE ENERO AL 31 DE OCTUBRE DE 2020

Análisis por: Fuente de Financiamiento

Clave Presupuestaria	Descripción	Est Ene-Oct	AyR Ene-Oct	PrM Ene-Oct	Dev Ene-Oct	Rec Ene-Oct	Dif Ene-Oct
Rubro-Tipo							
INGRESOS DEL GOBIERNO							
1 0	IMPUESTOS	44,220,613.01	7,704,497.62	51,925,110.63	43,454,339.73	43,454,339.73	-766,273.28
1 1	IMPUESTOS SOBRE LOS INGRESOS	201,846.91	23,141.26	224,988.17	98,376.66	98,376.66	-103,470.25
1 2	IMPUESTOS SOBRE EL PATRIMONIO	37,043,213.96	865,282.40	37,908,496.36	37,938,795.94	37,938,795.94	895,581.98
1 3	IMPUESTOS SOBRE LA PRODUCCIÓN, EL CONSUMO Y LAS TRANSACCIONES	4,999,688.00	0.00	4,999,688.00	4,478,599.01	4,478,599.01	-521,088.99
1 4	IMPUESTOS AL COMERCIO EXTERIOR	0.00	0.00	0.00	0.00	0.00	0.00
1 5	IMPUESTOS SOBRE NÓMINAS Y ASIMILABLES	0.00	0.00	0.00	0.00	0.00	0.00
1 6	IMPUESTOS ECOLÓGICOS	0.00	0.00	0.00	0.00	0.00	0.00
1 7	ACCESORIOS DE IMPUESTOS	1,975,864.14	6,816,073.96	8,791,938.10	938,568.12	938,568.12	-1,037,296.02
1 8	OTROS IMPUESTOS	0.00	0.00	0.00	0.00	0.00	0.00
1 9	IMPUESTOS NO COMPRENDIDOS EN LA LEY DE INGRESOS VIGENTE, CAUSADOS EN EJERCICIOS FISCALES ANTERIORES PENDIENTES DE LIQUIDACIÓN O PAGO	0.00	0.00	0.00	0.00	0.00	0.00
2 0	CUOTAS Y APORTACIONES DE SEGURIDAD SOCIAL	0.00	0.00	0.00	0.00	0.00	0.00
2 1	APORTACIONES PARA FONDOS DE VIVIENDA	0.00	0.00	0.00	0.00	0.00	0.00
2 2	CUOTAS PARA LA SEGURIDAD SOCIAL	0.00	0.00	0.00	0.00	0.00	0.00
2 3	CUOTAS DE AHORRO PARA EL RETIRO	0.00	0.00	0.00	0.00	0.00	0.00
2 4	OTRAS CUOTAS Y APORTACIONES PARA LA SEGURIDAD SOCIAL	0.00	0.00	0.00	0.00	0.00	0.00
2 5	ACCESORIOS DE CUOTAS Y APORTACIONES DE SEGURIDAD SOCIAL	0.00	0.00	0.00	0.00	0.00	0.00
3 0	CONTRIBUCIONES DE MEJORAS	0.00	0.00	0.00	0.00	0.00	0.00
3 1	CONTRIBUCIONES DE MEJORAS POR OBRAS PÚBLICAS	0.00	0.00	0.00	0.00	0.00	0.00
3 9	CONTRIBUCIONES DE MEJORAS NO COMPRENDIDAS EN LA LEY DE INGRESOS VIGENTE, CAUSADAS EN EJERCICIOS FISCALES ANTERIORES PENDIENTES DE LIQUIDACIÓN O PAGO	0.00	0.00	0.00	0.00	0.00	0.00
4 0	DERECHOS	31,547,524.21	2,474,260.78	34,021,784.99	32,070,874.27	32,070,874.27	523,350.06
4 1	DERECHOS POR EL USO, GOCE, APROVECHAMIENTO O EXPLOTACIÓN DE BIENES DE DOMINIO PÚBLICO	1,210,976.40	0.00	1,210,976.40	735,339.84	735,339.84	-475,636.56
4 3	DERECHOS POR PRESTACIÓN DE SERVICIOS	20,949,285.80	96,737.33	21,046,023.13	20,389,355.53	20,389,355.53	-559,930.27
4 4	OTROS DERECHOS	8,974,950.41	2,377,523.45	11,352,473.86	10,566,245.62	10,566,245.62	1,591,295.21
4 5	ACCESORIOS DE DERECHOS	412,311.60	0.00	412,311.60	379,933.28	379,933.28	-32,378.32
4 9	DERECHOS NO COMPRENDIDOS EN LA LEY DE INGRESOS VIGENTE, CAUSADOS EN EJERCICIOS FISCALES ANTERIORES PENDIENTES DE LIQUIDACIÓN O PAGO	0.00	0.00	0.00	0.00	0.00	0.00

"BAJO PROTESTA DE DECIR VERDAD DECLARAMOS QUE LOS ESTADOS FINANCIEROS Y SUS NOTAS, SON RAZONABLEMENTE CORRECTOS Y SON REponsABILIDAD DEL EMISOR"



MUNICIPIO DE TECOMAN, COL.
Sistema Integral de Contabilidad Gubernamental
ESTADO ANALITICO DE INGRESOS
DEL 1 DE ENERO AL 31 DE OCTUBRE DE 2020

Análisis por: Fuente de Financiamiento

Clave Presupuestaria	Descripción	Est Ene-Oct	AyR Ene-Oct	PrM Ene-Oct	Dev Ene-Oct	Rec Ene-Oct	Dif Ene-Oct
Rubro-Tipo							
5 0	PRODUCTOS	1,900,277.30	1,377,523.69	3,277,800.99	3,832,528.61	3,832,528.61	1,932,251.31
5 1	PRODUCTOS	1,900,277.30	1,377,523.69	3,277,800.99	3,832,528.61	3,832,528.61	1,932,251.31
5 9	PRODUCTOS NO COMPRENDIDOS EN LA LEY DE INGRESOS VIGENTE, CAUSADOS EN EJERCICIOS FISCALES ANTERIORES PENDIENTES DE LIQUIDACIÓN O PAGO	0.00	0.00	0.00	0.00	0.00	0.00
6 0	APROVECHAMIENTOS	1,632,972.90	2,303,276.65	3,936,249.55	3,566,573.73	3,566,573.73	1,933,600.83
6 1	APROVECHAMIENTOS	1,632,972.90	2,303,276.65	3,936,249.55	3,566,573.73	3,566,573.73	1,933,600.83
6 2	APROVECHAMIENTOS PATRIMONIALES	0.00	0.00	0.00	0.00	0.00	0.00
6 3	ACCESORIOS DE APROVECHAMIENTOS	0.00	0.00	0.00	0.00	0.00	0.00
6 9	APROVECHAMIENTOS NO COMPRENDIDOS EN LA LEY DE INGRESOS VIGENTE, CAUSADOS EN EJERCICIOS FISCALES ANTERIORES PENDIENTES DE LIQUIDACIÓN O PAGO	0.00	0.00	0.00	0.00	0.00	0.00
7 0	INGRESOS POR VENTA DE BIENES, PRESTACIÓN DE SERVICIOS Y OTROS INGRESOS	0.00	0.00	0.00	0.00	0.00	0.00
7 1	INGRESOS POR VENTA DE BIENES Y PRESTACIÓN DE SERVICIOS DE INSTITUCIONES PÚBLICAS DE SEGURIDAD SOCIAL	0.00	0.00	0.00	0.00	0.00	0.00
7 2	INGRESOS POR VENTA DE BIENES Y PRESTACIÓN DE SERVICIOS DE EMPRESAS PRODUCTIVAS DEL ESTADO	0.00	0.00	0.00	0.00	0.00	0.00
7 3	INGRESOS POR VENTA DE BIENES Y PRESTACIÓN DE SERVICIOS DE ENTIDADES PARAESTATALES Y FIDEICOMISOS NO EMPRESARIALES Y NO FINANCIEROS	0.00	0.00	0.00	0.00	0.00	0.00
7 4	INGRESOS POR VENTA DE BIENES Y PRESTACIÓN DE SERVICIOS DE ENTIDADES PARAESTATALES EMPRESARIALES NO FINANCIERAS CON PARTICIPACIÓN ESTATAL MAYORITARIA	0.00	0.00	0.00	0.00	0.00	0.00
7 5	INGRESOS POR VENTA DE BIENES Y PRESTACIÓN DE SERVICIOS DE ENTIDADES PARAESTATALES EMPRESARIALES FINANCIERAS MONETARIAS CON PARTICIPACIÓN ESTATAL MAYORITARIA	0.00	0.00	0.00	0.00	0.00	0.00
7 6	INGRESOS POR VENTA DE BIENES Y PRESTACIÓN DE SERVICIOS DE ENTIDADES PARAESTATALES EMPRESARIALES FINANCIERAS NO MONETARIAS CON PARTICIPACIÓN ESTATAL MAYORITARIA	0.00	0.00	0.00	0.00	0.00	0.00
7 7	INGRESOS POR VENTA DE BIENES Y PRESTACIÓN DE SERVICIOS DE FIDEICOMISOS FINANCIEROS PÚBLICOS CON PARTICIPACIÓN ESTATAL MAYORITARIA	0.00	0.00	0.00	0.00	0.00	0.00
7 8	INGRESOS POR VENTA DE BIENES Y PRESTACIÓN DE SERVICIOS DE LOS PODERES LEGISLATIVO Y JUDICIAL, Y DE	0.00	0.00	0.00	0.00	0.00	0.00

"BAJO PROTESTA DE DECIR VERDAD DECLARAMOS QUE LOS ESTADOS FINANCIEROS Y SUS NOTAS, SON RAZONABLEMENTE CORRECTOS Y SON REONSABILIDAD DEL EMISOR"



MUNICIPIO DE TECOMAN, COL.
Sistema Integral de Contabilidad Gubernamental
ESTADO ANALITICO DE INGRESOS
DEL 1 DE ENERO AL 31 DE OCTUBRE DE 2020

Análisis por: Fuente de Financiamiento

Clave Presupuestaria	Descripción	Est Ene-Oct	AyR Ene-Oct	PrM Ene-Oct	Dev Ene-Oct	Rec Ene-Oct	Dif Ene-Oct
	Rubro-Tipo						
	LOS ÓRGANOS AUTÓNOMOS						
7 9	OTROS INGRESOS	0.00	0.00	0.00	0.00	0.00	0.00
8 0	PARTICIPACIONES, APORTACIONES, CONVENIOS, INCENTIVOS DERIVADOS DE LA COLABORACIÓN FISCAL Y FONDOS DISTINTOS DE APORTACIONES	306,777,890.31	28,694,388.42	335,472,278.73	338,271,229.65	338,271,229.65	31,493,339.34
8 1	PARTICIPACIONES	163,645,410.13	5,863,507.13	169,508,917.26	172,644,791.88	172,644,791.88	8,999,381.75
8 2	APORTACIONES	142,004,648.20	5,386,260.67	147,390,908.87	146,875,929.00	146,875,929.00	4,871,280.80
8 3	CONVENIOS	1,127,831.98	17,444,620.62	18,572,452.60	18,750,508.77	18,750,508.77	17,622,676.79
8 4	INCENTIVOS DERIVADOS DE LA COLABORACIÓN FISCAL	0.00	0.00	0.00	0.00	0.00	0.00
8 5	FONDOS DISTINTOS DE APORTACIONES	0.00	0.00	0.00	0.00	0.00	0.00
9 0	TRANSFERENCIAS, ASIGNACIONES, SUBSIDIOS Y SUBVENCIONES, Y PENSIONES Y JUBILACIONES	0.00	0.00	0.00	0.00	0.00	0.00
9 1	TRANSFERENCIAS Y ASIGNACIONES	0.00	0.00	0.00	0.00	0.00	0.00
9 3	SUBSIDIOS Y SUBVENCIONES	0.00	0.00	0.00	0.00	0.00	0.00
9 5	PENSIONES Y JUBILACIONES	0.00	0.00	0.00	0.00	0.00	0.00
9 7	TRANSFERENCIAS DEL FONDO MEXICANO DEL PETRÓLEO PARA LA ESTABILIZACIÓN Y EL DESARROLLO	0.00	0.00	0.00	0.00	0.00	0.00
10 0	INGRESOS DERIVADOS DE FINANCIAMIENTOS	0.00	0.00	0.00	0.00	0.00	0.00
10 1	ENDEUDAMIENTO INTERNO	0.00	0.00	0.00	0.00	0.00	0.00
10 2	ENDEUDAMIENTO EXTERNO	0.00	0.00	0.00	0.00	0.00	0.00
10 3	FINANCIAMIENTO INTERNO	0.00	0.00	0.00	0.00	0.00	0.00
	SUBTOTAL:	386,079,277.73	42,553,947.16	428,633,224.89	421,195,545.99	421,195,545.99	35,116,268.26
	TOTAL:	386,079,277.73	42,553,947.16	428,633,224.89	421,195,545.99	421,195,545.99	35,116,268.26
	Ingresos excedentes:						35,116,268.26

"BAJO PROTESTA DE DECIR VERDAD DECLARAMOS QUE LOS ESTADOS FINANCIEROS Y SUS NOTAS, SON RAZONABLEMENTE CORRECTOS Y SON RESPONSABILIDAD DEL EMISOR"

- **Información Presupuestaria**

Estado Analítico del Presupuesto de Egresos





MUNICIPIO DE TECOMAN, COL.
Sistema Integral de Contabilidad Gubernamental
ESTADO ANALITICO DEL EJERCICIO DEL PRESUPUESTO DE EGRESOS
DEL 1 DE ENERO AL 31 DE OCTUBRE DE 2020

Análisis por: Objeto del Gasto

Clave Presupuestaria	Descripción	Apr Ene-Oct	AyR Ene-Oct	PrM Ene-Oct	Dev Ene-Oct	Pag Ene-Oct	SEje Ene-Oct
Cap-Con							
1 0	SERVICIOS PERSONALES	161,728,853.69	10,136,981.86	171,865,835.55	159,094,016.60	153,635,410.65	12,771,818.95
1 1	REMUNERACIONES AL PERSONAL DE CARACTER PERMANENTE	84,615,915.92	5,200,796.49	89,816,712.41	85,657,480.31	85,633,087.98	4,159,232.10
1 2	REMUNERACIONES AL PERSONAL DE CARÁCTER TRANSITORIO	7,434,993.30	704,012.23	8,139,005.53	7,808,869.88	7,808,869.88	330,135.65
1 3	REMUNERACIONES ADICIONALES Y ESPECIALES	22,007,168.30	1,935,220.55	23,942,388.85	20,771,867.52	20,762,730.49	3,170,521.33
1 4	SEGURIDAD SOCIAL	10,522,452.60	173,680.05	10,696,132.65	9,967,259.90	9,967,259.90	728,872.75
1 5	OTRAS PRESTACIONES SOCIALES Y ECONOMICAS	37,148,323.57	2,123,272.54	39,271,596.11	34,888,538.99	29,463,462.40	4,383,057.12
1 6	PREVISIONES	0.00	0.00	0.00	0.00	0.00	0.00
1 7	PAGO DE ESTIMULOS A SERVIDORES PUBLICOS	0.00	0.00	0.00	0.00	0.00	0.00
2 0	MATERIALES Y SUMINISTROS	8,582,623.81	11,453,909.69	20,036,533.50	16,586,179.12	16,085,437.30	3,450,354.38
2 1	MATERIALES DE ADMINISTRACION, EMISION DE DOCUMENTOS Y ARTICULOS OFICIALES	711,290.61	432,384.03	1,143,674.64	822,699.31	766,448.80	320,975.33
2 2	ALIMENTOS Y UTENSILIOS	210,000.00	426,808.10	636,808.10	555,733.79	555,733.79	81,074.31
2 3	MATERIAS PRIMAS Y MATERIALES DE PRODUCCION Y COMERCIALIZACION	0.00	0.00	0.00	0.00	0.00	0.00
2 4	MATERIALES Y ARTICULOS DE CONSTRUCCION Y DE REPARACION	965,000.00	168,269.37	1,133,269.37	749,056.05	710,548.16	384,213.32
2 5	PRODUCTOS QUIMICOS, FARMACEUTICOS Y DE LABORATORIO	31,000.00	752,969.82	783,969.82	680,886.60	680,886.60	103,083.22
2 6	COMBUSTIBLES, LUBRICANTES Y ADITIVOS	5,963,333.20	1,764,846.80	7,728,180.00	6,563,955.63	6,193,902.22	1,164,224.37
2 7	VESTUARIO, BLANCOS, PRENDAS DE PROTECCION Y ARTICULOS DEPORTIVOS	12,000.00	5,263,857.78	5,275,857.78	4,357,867.74	4,355,199.74	917,990.04
2 8	MATERIALES Y SUMINISTROS PARA SEGURIDAD	0.00	2,062,725.80	2,062,725.80	1,897,707.53	1,897,707.53	165,018.27
2 9	HERRAMIENTAS, REFACCIONES Y ACCESORIOS MENORES	690,000.00	582,047.99	1,272,047.99	958,272.47	925,010.46	313,775.52
3 0	SERVICIOS GENERALES	21,860,399.40	19,786,327.59	41,646,726.99	32,663,636.27	32,451,144.99	8,983,090.72
3 1	SERVICIOS BÁSICOS	11,227,899.50	13,257,272.13	24,485,171.63	21,476,597.65	21,368,742.80	3,008,573.98
3 2	SERVICIOS DE ARRENDAMIENTO	1,000,000.00	676,902.19	1,676,902.19	1,218,476.10	1,163,511.09	458,426.09
3 3	SERVICIOS PROFESIONALES, CIENTIFICOS, TECNICOS Y OTROS SERVICIOS	335,000.00	2,742,665.10	3,077,665.10	703,250.24	703,250.24	2,374,414.86
3 4	SERVICIOS FINANCIEROS, BANCARIOS Y COMERCIALES	1,963,333.30	597,471.47	2,560,804.77	2,209,413.12	2,209,413.12	351,391.65
3 5	SERVICIOS DE INSTALACION, REPARACION, MANTENIMIENTO Y CONSERVACION	3,964,166.60	135,010.75	4,099,177.35	3,019,356.90	2,987,290.36	1,079,820.45
3 6	SERVICIOS DE COMUNICACION SOCIAL Y PUBLICIDAD	450,000.00	78,211.15	528,211.15	306,887.20	303,385.20	221,323.95
3 7	SERVICIOS DE TRASLADO Y VIATICOS	200,000.00	-69,700.85	130,299.15	42,123.67	42,123.67	88,175.48
3 8	SERVICIOS OFICIALES	670,000.00	-326,957.10	343,042.90	102,056.25	102,056.25	240,986.65
3 9	OTROS SERVICIOS GENERALES	2,050,000.00	2,695,452.75	4,745,452.75	3,585,475.14	3,571,372.26	1,159,977.61
4 0	TRANSFERENCIAS, ASIGNACIONES, SUBSIDIOS Y	66,662,319.60	6,652,396.33	73,314,715.93	65,578,470.02	65,440,597.06	7,736,245.91

"BAJO PROTESTA DE DECIR VERDAD DECLARAMOS QUE LOS ESTADOS FINANCIEROS Y SUS NOTAS, SON RAZONABLEMENTE CORRECTOS Y SON REPOSABILIDAD DEL EMISOR"



MUNICIPIO DE TECOMAN, COL.
Sistema Integral de Contabilidad Gubernamental
ESTADO ANALITICO DEL EJERCICIO DEL PRESUPUESTO DE EGRESOS
DEL 1 DE ENERO AL 31 DE OCTUBRE DE 2020

Análisis por: Objeto del Gasto

Clave Presupuestaria	Descripción	Apr Ene-Oct	AyR Ene-Oct	PrM Ene-Oct	Dev Ene-Oct	Pag Ene-Oct	SEje Ene-Oct
Cap-Con							
OTRAS AYUDAS							
4 1	TRANSFERENCIAS INTERNAS Y ASIGNACIONES AL SECTOR PÚBLICO	18,749,999.80	3,947,916.77	22,697,916.57	19,301,666.34	19,301,666.34	3,396,250.23
4 2	TRANSFERENCIAS AL RESTO DEL SECTOR PUBLICO	0.00	0.00	0.00	0.00	0.00	0.00
4 3	SUBSIDIOS Y SUBVENCIONES	1,000,000.00	25,084.00	1,025,084.00	968,480.00	968,480.00	56,604.00
4 4	AYUDAS SOCIALES	1,266,666.60	976,071.45	2,242,738.05	779,030.69	779,030.69	1,463,707.36
4 5	PENSIONES Y JUBILACIONES	45,645,653.20	1,703,324.11	47,348,977.31	44,529,292.99	44,391,420.03	2,819,684.32
4 6	TRANSFERENCIAS A FIDEICOMISOS, MANDATOS Y CONTRATOS ANALOGOS.	0.00	0.00	0.00	0.00	0.00	0.00
4 7	TRANSFERENCIAS A LA SEGURIDAD SOCIAL	0.00	0.00	0.00	0.00	0.00	0.00
4 8	DONATIVOS	0.00	0.00	0.00	0.00	0.00	0.00
4 9	TRANSFERENCIAS AL EXTERIOR	0.00	0.00	0.00	0.00	0.00	0.00
5 0	BIENES MUEBLES, INMUEBLES E INTANGIBLES	182,380.88	16,238,663.56	16,421,044.44	14,540,395.31	10,151,049.51	1,880,649.13
5 1	MOBILIARIO Y EQUIPO DE ADMINISTRACION	165,714.20	73,387.87	239,102.07	80,468.10	71,868.10	158,633.97
5 2	MOBILIARIO Y EQUIPO EDUCACIONAL Y RECREATIVO	0.00	86,611.00	86,611.00	75,245.00	75,245.00	11,366.00
5 3	EQUIPO E INSTRUMENTAL MEDICO Y DE LABORATORIO	0.00	0.00	0.00	0.00	0.00	0.00
5 4	VEHICULOS Y EQUIPO DE TRANSPORTE	0.00	7,100,000.00	7,100,000.00	5,839,400.02	5,839,400.02	1,260,599.98
5 5	EQUIPO DE DEFENSA Y SEGURIDAD	0.00	2,429,226.69	2,429,226.69	2,389,636.39	2,389,636.39	39,590.30
5 6	MAQUINARIA, OTROS EQUIPOS Y HERRAMIENTAS	16,666.68	4,513,038.00	4,529,704.68	4,405,645.80	24,900.00	124,058.88
5 7	ACTIVOS BIOLÓGICOS	0.00	0.00	0.00	0.00	0.00	0.00
5 8	BIENES INMUEBLES	0.00	1,750,000.00	1,750,000.00	1,750,000.00	1,750,000.00	0.00
5 9	ACTIVOS INTANGIBLES	0.00	286,400.00	286,400.00	0.00	0.00	286,400.00
6 0	INVERSION PUBLICA	61,810,175.80	2,086,797.00	63,896,972.80	32,987,963.56	31,492,415.56	30,909,009.24
6 1	OBRA PUBLICA EN BIENES DE DOMINIO PUBLICO	61,810,175.80	1,386,797.00	63,196,972.80	32,638,783.49	31,282,822.64	30,558,189.31
6 2	OBRA PUBLICA EN BIENES PROPIOS	0.00	700,000.00	700,000.00	349,180.07	209,592.92	350,819.93
6 3	PROYECTOS PRODUCTIVOS Y ACCIONES DE FOMENTO	0.00	0.00	0.00	0.00	0.00	0.00
7 0	INVERSIONES FINANCIERAS Y OTRAS PROVISIONES	20,880.00	4,176.00	25,056.00	20,007.28	20,007.28	5,048.72
7 1	INVERSIONES PARA EL FOMENTO DE ACTIVIDADES PRODUCTIVAS	0.00	0.00	0.00	0.00	0.00	0.00
7 2	ACCIONES Y PARTICIPACIONES DE CAPITAL	0.00	0.00	0.00	0.00	0.00	0.00
7 3	COMPRA DE TITULOS Y VALORES	0.00	0.00	0.00	0.00	0.00	0.00
7 4	CONCESION DE PRESTAMOS	0.00	0.00	0.00	0.00	0.00	0.00
7 5	INVERSIONES EN FIDEICOMISOS, MANDATOS Y OTROS ANALOGOS	0.00	0.00	0.00	0.00	0.00	0.00
7 6	OTRAS INVERSIONES FINANCIERAS	0.00	0.00	0.00	0.00	0.00	0.00
7 9	PROVISIONES PARA CONTINGENCIAS Y OTRAS EROGACIONES ESPECIALES	20,880.00	4,176.00	25,056.00	20,007.28	20,007.28	5,048.72

"BAJO PROTESTA DE DECIR VERDAD DECLARAMOS QUE LOS ESTADOS FINANCIEROS Y SUS NOTAS, SON RAZONABLEMENTE CORRECTOS Y SON REPOSABILIDAD DEL EMISOR"



MUNICIPIO DE TECOMAN, COL.
Sistema Integral de Contabilidad Gubernamental
ESTADO ANALITICO DEL EJERCICIO DEL PRESUPUESTO DE EGRESOS
DEL 1 DE ENERO AL 31 DE OCTUBRE DE 2020

Análisis por: Objeto del Gasto

Clave Presupuestaria	Descripción	Apr Ene-Oct	AyR Ene-Oct	PrM Ene-Oct	Dev Ene-Oct	Pag Ene-Oct	SEje Ene-Oct
8 0	PARTICIPACIONES Y APORTACIONES	331,459.70	25,315.06	356,774.76	183,254.00	183,254.00	173,520.76
8 1	PARTICIPACIONES	331,459.70	25,315.06	356,774.76	183,254.00	183,254.00	173,520.76
8 3	APORTACIONES	0.00	0.00	0.00	0.00	0.00	0.00
8 5	CONVENIOS	0.00	0.00	0.00	0.00	0.00	0.00
9 0	DEUDA PUBLICA	31,587,797.10	-344,629.38	31,243,167.72	58,411,581.29	56,957,910.07	-27,168,413.57
9 1	AMORTIZACION DE LA DEUDA PUBLICA	24,941,128.90	0.00	24,941,128.90	24,915,300.83	24,915,300.83	25,828.07
9 2	INTERESES DE LA DEUDA PUBLICA	4,869,500.90	-344,629.38	4,524,871.52	4,047,600.45	4,047,600.45	477,271.07
9 3	COMISIONES DE LA DEUDA PUBLICA	0.00	0.00	0.00	0.00	0.00	0.00
9 4	GASTOS DE LA DEUDA PUBLICA	0.00	0.00	0.00	0.00	0.00	0.00
9 5	COSTO POR CEBERTURAS	0.00	0.00	0.00	0.00	0.00	0.00
9 6	APOYOS FINANCIEROS	0.00	0.00	0.00	0.00	0.00	0.00
9 9	ADEUDOS DE EJERCICIOS FISCALES ANTERIORES (ADEFAS)	1,777,167.30	0.00	1,777,167.30	29,448,680.01	27,995,008.79	-27,671,512.71
TOTAL:		352,766,889.98	66,039,937.71	418,806,827.69	380,065,503.45	366,417,226.42	38,741,324.24

"BAJO PROTESTA DE DECIR VERDAD DECLARAMOS QUE LOS ESTADOS FINANCIEROS Y SUS NOTAS, SON RAZONABLEMENTE CORRECTOS Y SON RESPONSABILIDAD DEL EMISOR"



MUNICIPIO DE TECOMAN, COL.
Sistema Integral de Contabilidad Gubernamental
ESTADO ANALITICO DEL EJERCICIO DEL PRESUPUESTO DE EGRESOS
DEL 1 DE ENERO AL 31 DE OCTUBRE DE 2020

Análisis por: Tipo de Gasto

Clave Presupuestaria	Descripción	Apr Ene-Oct	AyR Ene-Oct	PrM Ene-Oct	Dev Ene-Oct	Pag Ene-Oct	SEje Ene-Oct
TG							
1	GASTO CORRIENTE	212,779,038.58	62,302,140.03	275,081,178.61	243,406,938.38	232,850,300.73	31,674,240.23
2	GASTO DE CAPITAL	61,516,842.50	2,438,797.00	63,955,639.50	32,987,963.56	31,492,415.56	30,967,675.94
3	AMORTIZACION DE LA DEUDA Y DISMINUCION DE PASIVOS	31,587,797.10	-344,629.38	31,243,167.72	58,411,581.29	56,957,910.07	-27,168,413.57
4	PENSIONES Y JUBILACIONES	45,645,653.20	1,703,324.11	47,348,977.31	44,529,292.99	44,391,420.03	2,819,684.32
5	PARTICIPACIONES	1,237,558.60	-59,694.05	1,177,864.55	729,727.23	725,180.03	448,137.32
TOTAL:		352,766,889.98	66,039,937.71	418,806,827.69	380,065,503.45	366,417,226.42	38,741,324.24

"BAJO PROTESTA DE DECIR VERDAD DECLARAMOS QUE LOS ESTADOS FINANCIEROS Y SUS NOTAS, SON RAZONABLEMENTE CORRECTOS Y SON REONSABILIDAD DEL EMISOR"



MUNICIPIO DE TECOMAN, COL.
Sistema Integral de Contabilidad Gubernamental
ESTADO ANALITICO DEL EJERCICIO DEL PRESUPUESTO DE EGRESOS
DEL 1 DE ENERO AL 31 DE OCTUBRE DE 2020

Análisis por: Estructura Administrativa

Clave Presupuestaria Descripción	Apr Ene-Oct	AyR Ene-Oct	PrM Ene-Oct	Dev Ene-Oct	Pag Ene-Oct	SEje Ene-Oct
UP-UR-UE						
01 CABILDO	9,371,222.02	-35,089.23	9,336,132.79	8,589,498.87	8,588,784.11	746,633.92
01 01 CABILDO	9,371,222.02	-35,089.23	9,336,132.79	8,589,498.87	8,588,784.11	746,633.92
01 01 01 DESPACHO DE CABILDO	9,371,222.02	-35,089.23	9,336,132.79	8,589,498.87	8,588,784.11	746,633.92
02 PRESIDENCIA MUNICIPAL	8,363,050.07	77,503.11	8,440,553.18	6,677,748.92	6,635,771.45	1,762,804.26
02 01 PRESIDENCIA MUNICIPAL	1,501,664.33	-98,915.78	1,402,748.55	1,185,821.38	1,174,466.47	216,927.17
02 01 01 DESPACHO DE PRESIDENCIA MUNICIPAL	1,501,664.33	-98,915.78	1,402,748.55	1,185,821.38	1,174,466.47	216,927.17
02 02 COMUNICACION SOCIAL	1,067,270.50	48,856.47	1,116,126.97	904,935.20	893,256.33	211,191.77
02 02 01 DIRECCION DE COMUNICACION SOCIAL	1,067,270.50	48,856.47	1,116,126.97	904,935.20	893,256.33	211,191.77
02 03 ATENCION CIUDADANA	1,420,324.50	79,055.56	1,499,380.06	747,243.32	746,943.32	752,136.74
02 03 01 DIRECCION DE ATENCION CIUDADANA	1,420,324.50	79,055.56	1,499,380.06	747,243.32	746,943.32	752,136.74
02 04 DESARROLLO SOCIAL	243,297.02	5,898.89	249,195.91	236,211.63	236,211.63	12,984.28
02 04 01 DIRECCION DE DESARROLLO SOCIAL	243,297.02	5,898.89	249,195.91	236,211.63	236,211.63	12,984.28
02 05 FOMENTO ECONOMICO	1,741,622.36	-155,310.39	1,586,311.97	1,423,898.91	1,421,482.12	162,413.06
02 05 01 DIRECCION DE FOMENTO ECONOMICO	1,741,622.36	-155,310.39	1,586,311.97	1,423,898.91	1,421,482.12	162,413.06
02 06 SISTEMA DE PROTECCION INTEGRAL DE NIÑAS, NIÑOS Y ADOLESCENTES	205,305.42	5,082.89	210,388.31	202,353.35	202,353.35	8,034.96
02 06 01 DIRECCION DEL SISTEMA DE PROTECCION INTEGRAL DE NIÑAS, NIÑOS Y ADOLESCENTES	205,305.42	5,082.89	210,388.31	202,353.35	202,353.35	8,034.96
02 07 UNIDAD DE TRANSPARENCIA Y ACCESO A LA INFORMACION PUBLICA MUNICIPAL	575,845.94	-26,409.45	549,436.49	478,655.79	478,655.79	70,780.70
02 07 01 DIRECCION DE TRANSPARENCIA Y ACCESO A LA INFORMACION PUBLICA MUNICIPAL	575,845.94	-26,409.45	549,436.49	478,655.79	478,655.79	70,780.70
02 08 PROTECCION CIVIL	1,607,720.00	219,244.92	1,826,964.92	1,498,629.34	1,482,402.44	328,335.58
02 08 01 DIRECCION DE PROTECCION CIVIL	1,607,720.00	219,244.92	1,826,964.92	1,498,629.34	1,482,402.44	328,335.58
03 SECRETARIA DEL AYUNTAMIENTO	10,116,215.26	587,834.64	10,704,049.90	9,725,294.59	9,468,108.61	978,755.31
03 01 SECRETARIA DEL AYUNTAMIENTO	2,563,590.63	66,667.71	2,630,258.34	2,353,605.90	2,297,432.15	276,652.44
03 01 01 DESPACHO DE LA SECRETARIA DEL AYUNTAMIENTO	1,623,645.57	-160,754.58	1,462,890.99	1,325,415.33	1,305,143.71	137,475.66
03 01 02 JEFATURA DE LOS SERVICIOS MUNICIPALES DE SALUD	798,916.12	346,436.16	1,145,352.28	1,028,190.57	992,288.44	117,161.71
03 01 03 COORDINACION DE SESIONES DE CABILDO	141,028.94	-119,013.87	22,015.07	0.00	0.00	22,015.07
03 02 REGISTRO CIVIL	1,578,907.32	79,408.77	1,658,316.09	1,594,167.11	1,589,350.67	64,148.98
03 02 01 OFICIALIA DEL REGISTRO CIVIL	1,578,907.32	79,408.77	1,658,316.09	1,594,167.11	1,589,350.67	64,148.98
03 03 EDUCACION Y CULTURA	5,973,717.31	441,758.16	6,415,475.47	5,777,521.58	5,581,325.79	637,953.89
03 03 01 DIRECCION DE EDUCACION Y CULTURA	5,973,717.31	441,758.16	6,415,475.47	5,777,521.58	5,581,325.79	637,953.89
04 OFICIALIA MAYOR	25,336,961.07	2,849,886.05	28,186,847.12	25,336,045.83	21,906,827.10	2,850,801.29
04 01 OFICIALIA MAYOR	17,082,279.16	470,118.92	17,552,398.08	15,422,979.84	12,255,147.83	2,129,418.24
04 01 01 DESPACHO DE LA OFICIALIA MAYOR	17,082,279.16	470,118.92	17,552,398.08	15,422,979.84	12,255,147.83	2,129,418.24

"BAJO PROTESTA DE DECIR VERDAD DECLARAMOS QUE LOS ESTADOS FINANCIEROS Y SUS NOTAS, SON RAZONABLEMENTE CORRECTOS Y SON REponsABILIDAD DEL EMISOR"



MUNICIPIO DE TECOMAN, COL.
Sistema Integral de Contabilidad Gubernamental
ESTADO ANALITICO DEL EJERCICIO DEL PRESUPUESTO DE EGRESOS
DEL 1 DE ENERO AL 31 DE OCTUBRE DE 2020

Análisis por: Estructura Administrativa

Clave Presupuestaria	Descripción	Apr Ene-Oct	AyR Ene-Oct	PrM Ene-Oct	Dev Ene-Oct	Pag Ene-Oct	SEje Ene-Oct
UP-UR-UE							
04 02	RECURSOS MATERIALES	1,378,009.77	34,795.80	1,412,805.57	1,326,447.24	1,322,784.92	86,358.33
04 02 01	DIRECCION DE RECURSOS MATERIALES	1,378,009.77	34,795.80	1,412,805.57	1,326,447.24	1,322,784.92	86,358.33
04 03	RECURSOS HUMANOS	1,790,939.21	-116,001.87	1,674,937.34	1,498,798.58	1,487,951.82	176,138.76
04 03 01	DIRECCION DE RECURSOS HUMANOS	1,790,939.21	-116,001.87	1,674,937.34	1,498,798.58	1,487,951.82	176,138.76
04 04	CONTROL PATRIMONIAL	585,697.70	2,098,325.81	2,684,023.51	2,514,512.55	2,507,146.55	169,510.96
04 04 01	DIRECCION DE CONTROL PATRIMONIAL	585,697.70	2,098,325.81	2,684,023.51	2,514,512.55	2,507,146.55	169,510.96
04 05	SERVICIOS GENERALES	4,500,035.23	362,647.39	4,862,682.62	4,573,307.62	4,333,795.98	289,375.00
04 05 01	DIRECCION DE SERVICIOS GENERALES	4,500,035.23	362,647.39	4,862,682.62	4,573,307.62	4,333,795.98	289,375.00
05	TESORERIA MUNICIPAL	108,912,386.07	-61,665,457.83	47,246,928.24	74,202,015.04	72,119,558.37	-26,955,086.80
05 01	TESORERIA MUNICIPAL	33,764,478.74	2,256,410.77	36,020,889.51	61,805,646.76	60,350,319.66	-25,784,757.25
05 01 01	DESPACHO DE LA TESORERIA MUNICIPAL	33,764,478.74	2,256,410.77	36,020,889.51	61,805,646.76	60,350,319.66	-25,784,757.25
05 02	CATASTRO	1,382,181.93	26,645.84	1,408,827.77	1,290,618.99	1,251,961.54	118,208.78
05 02 01	DIRECCION DE CATASTRO	1,382,181.93	26,645.84	1,408,827.77	1,290,618.99	1,251,961.54	118,208.78
05 03	EGRESOS Y CONTABILIDAD	2,241,089.09	118,742.37	2,359,831.46	2,210,556.11	2,043,745.32	149,275.35
05 03 01	DIRECCION DE EGRESOS Y CONTABILIDAD	2,241,089.09	118,742.37	2,359,831.46	2,210,556.11	2,043,745.32	149,275.35
05 04	INGRESOS	5,053,397.28	68,269.76	5,121,667.04	4,760,698.89	4,459,616.28	360,968.15
05 04 01	DIRECCION DE INGRESOS	5,053,397.28	68,269.76	5,121,667.04	4,760,698.89	4,459,616.28	360,968.15
05 05	REGLAMENTOS Y APREMIOS	1,484,843.50	56,550.12	1,541,393.62	1,284,644.70	1,282,544.70	256,748.92
05 05 01	DIRECCION DE REGLAMENTOS Y APREMIOS	1,484,843.50	56,550.12	1,541,393.62	1,284,644.70	1,282,544.70	256,748.92
05 06	SISTEMAS	1,800,393.60	330,880.32	2,131,273.92	1,574,823.67	1,457,868.64	556,450.25
05 06 01	DIRECCION DE SISTEMAS	1,800,393.60	330,880.32	2,131,273.92	1,574,823.67	1,457,868.64	556,450.25
05 07	PLANEACION Y DESARROLLO MUNICIPAL	63,186,001.93	-64,522,957.01	-1,336,955.08	1,275,025.92	1,273,502.23	-2,611,981.00
05 07 01	DIRECCION DE PLANEACION Y DESARROLLO MUNICIPAL	63,186,001.93	-64,522,957.01	-1,336,955.08	1,275,025.92	1,273,502.23	-2,611,981.00
06	CONTRALORIA MUNICIPAL	1,933,321.46	-12,137.72	1,921,183.74	1,390,943.78	1,390,275.78	530,239.96
06 01	CONTRALORIA MUNICIPAL	1,337,328.16	32,560.29	1,369,888.45	954,602.43	953,934.43	415,286.02
06 01 01	DESPACHO DE LA CONTRALORIA MUNICIPAL	1,337,328.16	32,560.29	1,369,888.45	954,602.43	953,934.43	415,286.02
06 02	INVESTIGACION DE FALTAS ADMINISTRATIVAS	185,331.10	15,487.68	200,818.78	200,459.49	200,459.49	359.29
06 02 01	DIRECCION DE INVESTIGACION DE FALTAS ADMINISTRATIVAS	185,331.10	15,487.68	200,818.78	200,459.49	200,459.49	359.29
06 03	SUBSTANCIACION DEL PROCEDIMIENTO ADMINISTRATIVO DE RESPONSABILIDAD	205,331.10	5,086.31	210,417.41	202,459.49	202,459.49	7,957.92
06 03 01	DIRECCION DE SUBSTANCIACION DEL PROCEDIMIENTO ADMINISTRATIVO DE RESPONSABILIDAD	205,331.10	5,086.31	210,417.41	202,459.49	202,459.49	7,957.92
06 04	RESOLUCION O FALLO DEL PROCEDIMIENTO ADMINISTRATIVO DE RESPONSABILIDAD	205,331.10	-65,272.00	140,059.10	33,422.37	33,422.37	106,636.73
06 04 01	DIRECCION RESOLUTORA O FALLO DEL PROCEDIMIENTO ADMINISTRATIVO DE RESPONSABILIDAD	205,331.10	-65,272.00	140,059.10	33,422.37	33,422.37	106,636.73

"BAJO PROTESTA DE DECIR VERDAD DECLARAMOS QUE LOS ESTADOS FINANCIEROS Y SUS NOTAS, SON RAZONABLEMENTE CORRECTOS Y SON REPOSABILIDAD DEL EMISOR"



MUNICIPIO DE TECOMAN, COL.
Sistema Integral de Contabilidad Gubernamental
ESTADO ANALITICO DEL EJERCICIO DEL PRESUPUESTO DE EGRESOS
DEL 1 DE ENERO AL 31 DE OCTUBRE DE 2020

Análisis por: Estructura Administrativa

Clave Presupuestaria Descripción	Apr Ene-Oct	AyR Ene-Oct	PrM Ene-Oct	Dev Ene-Oct	Pag Ene-Oct	SEje Ene-Oct
UP-UR-UE						
07 JUEZ CIVICO MUNICIPAL	761,817.08	16,471.90	778,288.98	755,176.22	755,176.22	23,112.76
07 01 JUEZ CIVICO MUNICIPAL	761,817.08	16,471.90	778,288.98	755,176.22	755,176.22	23,112.76
07 01 01 DIRECCION DE JUEZ CIVICO	761,817.08	16,471.90	778,288.98	755,176.22	755,176.22	23,112.76
08 DIRECCION GENERAL DE SERVICIOS PUBLICOS	53,085,515.29	17,743,466.67	70,828,981.96	62,964,960.70	62,072,867.96	7,864,021.26
08 01 SERVICIOS PUBLICOS	4,735,711.67	489,325.12	5,225,036.79	3,812,298.12	3,778,570.17	1,412,738.67
08 01 01 DIRECCION GENERAL DE SERVICIOS PUBLICOS	4,735,711.67	489,325.12	5,225,036.79	3,812,298.12	3,778,570.17	1,412,738.67
08 02 ASEO PUBLICO Y RESIDUOS SOLIDOS	25,077,318.56	3,031,889.16	28,109,207.72	25,785,032.53	25,390,076.19	2,324,175.19
08 02 01 DIRECCION DE ASEO PUBLICO Y RESIDUOS SOLIDOS	25,077,318.56	3,031,889.16	28,109,207.72	25,785,032.53	25,390,076.19	2,324,175.19
08 03 PARQUES Y JARDINES	8,556,917.45	980,513.33	9,537,430.78	8,702,190.74	8,378,843.90	835,240.04
08 03 01 DIRECCION DE PARQUES Y JARDINES	8,556,917.45	980,513.33	9,537,430.78	8,702,190.74	8,378,843.90	835,240.04
08 04 RASTRO MUNICIPAL	1,297,334.24	27,544.54	1,324,878.78	1,179,944.81	1,118,998.12	144,933.97
08 04 01 ADMINISTRACION DEL RASTRO MUNICIPAL	1,297,334.24	27,544.54	1,324,878.78	1,179,944.81	1,118,998.12	144,933.97
08 05 PANTONES MUNICIPALES	767,766.03	27,329.05	795,095.08	769,972.92	767,370.13	25,122.16
08 05 01 ADMINISTRACION DE PANTEONES MUNICIPALES	767,766.03	27,329.05	795,095.08	769,972.92	767,370.13	25,122.16
08 06 ALUMBRADO PUBLICO	12,650,467.34	13,186,865.47	25,837,332.81	22,715,521.58	22,639,009.45	3,121,811.23
08 06 01 DIRECCION DE ALUMBRADO PUBLICO	12,650,467.34	13,186,865.47	25,837,332.81	22,715,521.58	22,639,009.45	3,121,811.23
09 DIRECCION GENERAL DE DESARROLLO URBANO Y OBRAS PUBLICAS	10,267,813.10	69,056,407.78	79,324,220.88	43,351,703.04	41,331,084.17	35,972,517.84
09 01 DESPACHO DE LA DIRECCION GENERAL DE DESARROLLO URBANO Y OBRAS PUBLICAS	1,244,412.63	136,841.02	1,381,253.65	1,105,894.25	1,058,960.56	275,359.40
09 01 01 DESPACHO DE LA DIRECCION GENERAL DE DESARROLLO URBANO Y OBRAS PUBLICAS	1,244,412.63	136,841.02	1,381,253.65	1,105,894.25	1,058,960.56	275,359.40
09 02 OBRA PUBLICA	6,151,728.27	68,823,170.97	74,974,899.24	39,343,267.09	37,481,460.87	35,631,632.15
09 02 01 DIRECCION DE OBRA PUBLICA	6,151,728.27	68,823,170.97	74,974,899.24	39,343,267.09	37,481,460.87	35,631,632.15
09 03 ADMINISTRACION	302,340.84	7,768.89	310,109.73	304,909.77	304,909.77	5,199.96
09 03 01 COORDINACION ADMINISTRATIVA	302,340.84	7,768.89	310,109.73	304,909.77	304,909.77	5,199.96
09 04 DESARROLLO URBANO	2,569,331.36	88,626.90	2,657,958.26	2,597,631.93	2,485,752.97	60,326.33
09 04 01 DIRECCION DESARROLLO URBANO	2,569,331.36	88,626.90	2,657,958.26	2,597,631.93	2,485,752.97	60,326.33
10 DIRECCION GENERAL DE SEGURIDAD PUBLICA Y POLICIA VIAL	54,650,805.24	29,167,111.49	83,817,916.73	75,883,200.76	71,112,336.91	7,934,715.97
10 01 SEGURIDAD PUBLICA Y POLICIA VIAL	790,886.40	33,002.38	823,888.78	394,009.82	394,009.82	429,878.96
10 01 01 DESPACHO DE LA DIRECCION GENERAL DE SEGURIDAD PUBLICA Y POLICIA VIAL	790,886.40	33,002.38	823,888.78	394,009.82	394,009.82	429,878.96
10 02 SEGURIDAD PUBLICA	47,300,772.58	28,872,940.17	76,173,712.75	68,892,314.04	64,129,744.19	7,281,398.71
10 02 01 DIRECCION DE SEGURIDAD PUBLICA	47,300,772.58	28,872,940.17	76,173,712.75	68,892,314.04	64,129,744.19	7,281,398.71
10 03 POLICIA VIAL	6,195,055.49	261,100.45	6,456,155.94	6,253,669.85	6,245,375.85	202,486.09
10 03 01 DIRECCION DE POLICIA VIAL	6,195,055.49	261,100.45	6,456,155.94	6,253,669.85	6,245,375.85	202,486.09

"BAJO PROTESTA DE DECIR VERDAD DECLARAMOS QUE LOS ESTADOS FINANCIEROS Y SUS NOTAS, SON RAZONABLEMENTE CORRECTOS Y SON REPOSABILIDAD DEL EMISOR"



MUNICIPIO DE TECOMAN, COL.
Sistema Integral de Contabilidad Gubernamental
ESTADO ANALITICO DEL EJERCICIO DEL PRESUPUESTO DE EGRESOS
DEL 1 DE ENERO AL 31 DE OCTUBRE DE 2020

Análisis por: Estructura Administrativa

Clave Presupuestaria Descripción UP-UR-UE	Apr Ene-Oct	AyR Ene-Oct	PrM Ene-Oct	Dev Ene-Oct	Pag Ene-Oct	SEje Ene-Oct
10 04 PREVENCIÓN DEL DELITO	364,090.77	68.49	364,159.26	343,207.05	343,207.05	20,952.21
10 04 01 DIRECCION DE PREVENCIÓN DEL DELITO	364,090.77	68.49	364,159.26	343,207.05	343,207.05	20,952.21
11 DIRECCION GENERAL DE ASUNTOS JURIDICOS	2,567,554.60	2,524,762.52	5,092,317.12	4,372,052.78	4,357,445.78	720,264.34
11 02 ASUNTOS JURIDICOS	2,567,554.60	2,524,762.52	5,092,317.12	4,372,052.78	4,357,445.78	720,264.34
11 02 01 DIRECCION DE ASUNTOS JURIDICOS	2,567,554.60	2,524,762.52	5,092,317.12	4,372,052.78	4,357,445.78	720,264.34
12 ADMINISTRACION PARAMUNICIPAL	18,749,999.80	3,947,916.77	22,697,916.57	19,301,666.34	19,301,666.34	3,396,250.23
12 01 ORGANISMOS PUBLICOS DESCENTRALIZADOS	18,749,999.80	3,947,916.77	22,697,916.57	19,301,666.34	19,301,666.34	3,396,250.23
12 01 01 SISTEMA PARA EL DESARROLLO INTEGRAL DE LA FAMILIA EN EL MUNICIPIO DE TECOMAN	17,500,000.00	3,483,333.33	20,983,333.33	17,996,666.33	17,996,666.33	2,986,667.00
12 01 03 INSTITUTO MUNICIPAL DE LAS MUJERES TECOMENSES	416,666.60	213,333.40	630,000.00	583,333.34	583,333.34	46,666.66
12 01 04 INSTITUTO MUNICIPAL DE LA JUVENTUD	416,666.60	153,750.04	570,416.64	521,666.66	521,666.66	48,749.98
12 01 05 INSTITUTO MUNICIPAL DEL DEPORTE	416,666.60	97,500.00	514,166.60	200,000.01	200,000.01	314,166.59
13 JUNTAS MUNICIPALES Y COMISARIAS	3,004,575.72	77,937.45	3,082,513.17	2,985,903.59	2,985,903.59	96,609.58
13 01 JUNTAS MUNICIPALES Y COMISARIAS	3,004,575.72	77,937.45	3,082,513.17	2,985,903.59	2,985,903.59	96,609.58
13 01 01 JUNTA MUNICIPAL DE CERRO DE ORTEGA	635,303.10	5,651.05	640,954.15	613,969.51	613,969.51	26,984.64
13 01 02 JUNTA MUNICIPAL DE TECOLAPA	325,903.10	4,222.79	330,125.89	318,730.91	318,730.91	11,394.98
13 01 03 JUNTA MUNICIPAL DE CALERAS	340,903.10	14,951.05	355,854.15	352,789.51	352,789.51	3,064.64
13 01 04 JUNTA MUNICIPAL DE COFRADIA DE MORELOS	319,503.10	21,435.05	340,938.15	323,489.51	323,489.51	17,448.64
13 01 05 JUNTA MUNICIPAL DE CAXITLAN	292,903.10	4,222.79	297,125.89	294,061.25	294,061.25	3,064.64
13 01 06 JUNTA MUNICIPAL DE MADRID	425,903.10	10,428.26	436,331.36	409,999.72	409,999.72	26,331.64
13 01 07 COMISARIAS MUNICIPALES	664,157.12	17,026.46	681,183.58	672,863.18	672,863.18	8,320.40
14 JUBILADOS Y PENSIONADOS	45,645,653.20	1,703,324.11	47,348,977.31	44,529,292.99	44,391,420.03	2,819,684.32
14 01 JUBILADOS Y PENSIONADOS	45,645,653.20	1,703,324.11	47,348,977.31	44,529,292.99	44,391,420.03	2,819,684.32
14 01 01 JUBILADOS Y PENSIONADOS	45,645,653.20	1,703,324.11	47,348,977.31	44,529,292.99	44,391,420.03	2,819,684.32
TOTAL:	352,766,889.98	66,039,937.71	418,806,827.69	380,065,503.45	366,417,226.42	38,741,324.24

"BAJO PROTESTA DE DECIR VERDAD DECLARAMOS QUE LOS ESTADOS FINANCIEROS Y SUS NOTAS, SON RAZONABLEMENTE CORRECTOS Y SON REPOSABILIDAD DEL EMISOR"



MUNICIPIO DE TECOMAN, COL.
Sistema Integral de Contabilidad Gubernamental
ESTADO ANALITICO DEL EJERCICIO DEL PRESUPUESTO DE EGRESOS
DEL 1 DE ENERO AL 31 DE OCTUBRE DE 2020

Análisis por: Clasificación Funcional

Clave Presupuestaria Descripción Fin-Fun	Apr Ene-Oct	AyR Ene-Oct	PrM Ene-Oct	Dev Ene-Oct	Pag Ene-Oct	SEje Ene-Oct
01 GOBIERNO	263,364,105.69	-23,628,195.40	239,735,910.29	249,111,462.35	238,421,146.72	-9,375,552.06
01 01 LEGISLACION	9,371,222.02	-35,089.23	9,336,132.79	8,589,498.87	8,588,784.11	746,633.92
01 02 JUSTICIA	205,305.42	5,082.89	210,388.31	202,353.35	202,353.35	8,034.96
01 03 COORDINACION DE LA POLITICA DE GOBIERNO	77,468,545.60	-61,796,038.19	15,672,507.41	16,895,605.72	16,644,504.71	-1,223,098.31
01 04 RELACIONES EXTERIORES	0.00	0.00	0.00	0.00	0.00	0.00
01 05 ASUNTOS FINANCIEROS Y HACENDARIOS	86,704,618.31	4,146,747.01	90,851,365.32	113,306,194.75	111,245,101.29	-22,454,829.43
01 06 SEGURIDAD NACIONAL	0.00	0.00	0.00	0.00	0.00	0.00
01 07 ASUNTOS DE ORDEN PUBLICO Y DE SEGURIDAD INTERIOR	57,020,342.32	29,402,828.31	86,423,170.63	78,137,006.32	73,349,915.57	8,286,164.31
01 08 OTROS SERVICIOS GENERALES	32,594,072.02	4,648,273.81	37,242,345.83	31,980,803.34	28,390,487.69	5,261,542.49
02 DESARROLLO SOCIAL	86,155,318.43	89,790,893.38	175,946,211.81	128,245,497.49	125,292,052.88	47,700,714.32
02 01 PROTECCION AMBIENTAL	25,077,318.56	20,696,012.16	45,773,330.72	37,714,675.71	37,136,243.74	8,058,655.01
02 02 VIVIENDA Y SERVICIOS A LA COMUNIDAD	38,259,549.13	55,109,138.29	93,368,687.42	66,038,860.51	64,164,942.04	27,329,826.91
02 03 SALUD	798,916.12	346,436.16	1,145,352.28	1,028,190.57	992,288.44	117,161.71
02 04 RECREACION, CULTURA Y OTRAS MANIFESTACIONES SOCIALES	2,354,246.50	9,643,685.59	11,997,932.09	3,882,702.53	3,417,810.49	8,115,229.56
02 05 EDUCACION	10,000.00	270,000.00	280,000.00	0.00	0.00	280,000.00
02 06 PROTECCION SOCIAL	19,655,288.12	3,725,621.18	23,380,909.30	19,581,068.17	19,580,768.17	3,799,841.13
02 07 OTROS ASUNTOS SOCIALES	0.00	0.00	0.00	0.00	0.00	0.00
03 DESARROLLO ECONOMICO	3,247,465.86	-122,760.27	3,124,705.59	2,708,543.61	2,704,026.82	416,161.98
03 01 ASUNTOS ECONOMICOS, COMERCIALES Y LABORALES EN GENERAL	3,226,465.86	-98,760.27	3,127,705.59	2,708,543.61	2,704,026.82	419,161.98
03 02 AGROPECUARIA, SILVICULTURA, PESCA Y CAZA	0.00	0.00	0.00	0.00	0.00	0.00
03 03 COMBUSTIBLES Y ENERGIA	0.00	0.00	0.00	0.00	0.00	0.00
03 04 MINERIA, MANUFACTURAS Y CONSTRUCCION	0.00	0.00	0.00	0.00	0.00	0.00
03 05 TRANSPORTE	20,000.00	-24,000.00	-4,000.00	0.00	0.00	-4,000.00
03 06 COMUNICACIONES	0.00	0.00	0.00	0.00	0.00	0.00
03 07 TURISMO	1,000.00	0.00	1,000.00	0.00	0.00	1,000.00
03 08 CIENCIA, TECNOLOGIA E INNOVACION	0.00	0.00	0.00	0.00	0.00	0.00
03 09 OTRAS INDUSTRIAS Y OTROS ASUNTOS ECONOMICOS	0.00	0.00	0.00	0.00	0.00	0.00
04 OTRAS NO CLASIFICADAS EN FUNCIONES ANTERIORES	0.00	0.00	0.00	0.00	0.00	0.00
04 01 TRANSACCIONES DE LA DEUDA PUBLICA / COSTO FINANCIERO DE LA DEUDA	0.00	0.00	0.00	0.00	0.00	0.00
04 02 TRANSFERENCIAS, PARTICIPACIONES Y APORTACIONES ENTRE DIFERENTES NIVELES Y ORDENES DE GOBIERNO	0.00	0.00	0.00	0.00	0.00	0.00
04 03 SANEAMIENTO DEL SISTEMA FINANCIERO	0.00	0.00	0.00	0.00	0.00	0.00
04 04 ADEUDOS DE EJERCICIOS FISCALES ANTERIORES	0.00	0.00	0.00	0.00	0.00	0.00

BAJO PROTESTA DE DECIR VERDAD DECLARAMOS QUE LOS ESTADOS FINANCIEROS Y SUS NOTAS, SON RAZONABLEMENTE CORRECTOS Y SON REponsABILIDAD DEL EMISOR



MUNICIPIO DE TECOMAN, COL.
Sistema Integral de Contabilidad Gubernamental
ESTADO ANALITICO DEL EJERCICIO DEL PRESUPUESTO DE EGRESOS
DEL 1 DE ENERO AL 31 DE OCTUBRE DE 2020

Análisis por: Clasificación Funcional

Clave Presupuestaria	Descripción	Apr Ene-Oct	AyR Ene-Oct	PrM Ene-Oct	Dev Ene-Oct	Pag Ene-Oct	SEje Ene-Oct
Fin-Fun							

TOTAL: 352,766,889.98 66,039,937.71 418,806,827.69 380,065,503.45 366,417,226.42 38,741,324.24



MUNICIPIO DE TECOMAN, COL.
Sistema Integral de Contabilidad Gubernamental
ESTADO ANALITICO DEL EJERCICIO DEL PRESUPUESTO DE EGRESOS
DEL 1 DE ENERO AL 31 DE OCTUBRE DE 2020

Análisis por: Fuente de Financiamiento

Clave Presupuestaria	Descripción	Apr Ene-Oct	AyR Ene-Oct	PrM Ene-Oct	Dev Ene-Oct	Pag Ene-Oct	SEje Ene-Oct
FF-OF-RF							
01 NO ETIQUETADO		223,772,884.95	32,026,468.48	255,799,353.43	255,633,223.47	248,337,986.07	166,129.96
01 01	RECURSOS FISCALES	220,669,474.36	34,991,244.61	255,660,718.97	255,633,223.47	248,337,986.07	27,495.50
01 01 01	INGRESOS DEL EJERCICIO	220,669,474.36	34,991,244.61	255,660,718.97	255,633,223.47	248,337,986.07	27,495.50
01 05	RECURSOS FEDERALES	3,103,410.59	-2,964,776.13	138,634.46	0.00	0.00	138,634.46
01 05 01	RECURSOS FEDERALES	3,103,410.59	-2,964,776.13	138,634.46	0.00	0.00	138,634.46
02 ETIQUETADO		128,994,005.03	34,013,469.23	163,007,474.26	124,432,279.98	118,079,240.35	38,575,194.28
02 05	RECURSOS FEDERALES	128,447,338.45	34,005,351.61	162,452,690.06	124,001,336.93	117,648,297.30	38,451,353.13
02 05 01	FONDO DE INFRAESTRUCTURA SOCIAL MUNICIPAL FIII	61,516,842.50	3,486,797.00	65,003,639.50	32,957,427.11	31,461,879.11	32,046,212.39
02 05 02	FONDO DE FORTALECIMIENTO DE LOS MUNICIPIOS FIV	66,930,495.95	8,340,123.62	75,270,619.57	71,384,322.71	70,928,482.27	3,886,296.86
02 05 03	FONDO DE FORTALECIMIENTO PARA LA SEGURIDAD	0.00	22,178,430.99	22,178,430.99	19,659,587.11	15,257,935.92	2,518,843.88
02 07	OTROS RECURSOS DE TRANSFERENCIAS FEDERALES ETIQUETADAS	546,666.58	8,117.62	554,784.20	430,943.05	430,943.05	123,841.15
02 07 01	FONDO PARA LA ADMINISTRACION, CONSERVACION Y MANTENIMIENTO DE LA ZONA FEDERAL MARITIMO	546,666.58	8,117.62	554,784.20	430,943.05	430,943.05	123,841.15
TOTAL:		352,766,889.98	66,039,937.71	418,806,827.69	380,065,503.45	366,417,226.42	38,741,324.24

"BAJO PROTESTA DE DECIR VERDAD DECLARAMOS QUE LOS ESTADOS FINANCIEROS Y SUS NOTAS, SON RAZONABLEMENTE CORRECTOS Y SON REPOSABILIDAD DEL EMISOR"



MUNICIPIO DE TECOMAN, COL.
Sistema Integral de Contabilidad Gubernamental
ESTADO ANALITICO DEL EJERCICIO DEL PRESUPUESTO DE EGRESOS
DEL 1 DE ENERO AL 31 DE OCTUBRE DE 2020

Análisis por: Ubicación Geográfica

Clave Presupuestaria	Descripción	Apr Ene-Oct	AyR Ene-Oct	PrM Ene-Oct	Dev Ene-Oct	Pag Ene-Oct	SEje Ene-Oct
Ent-Mun-Loc-Col							
06 COLIMA		352,766,889.98	66,039,937.71	418,806,827.69	380,065,503.45	366,417,226.42	38,741,324.24
06 009 TECOMAN		352,766,889.98	27,206,827.73	379,973,717.71	359,105,959.59	346,221,711.70	20,867,758.12
06 009 1	TECOMAN	0.00	20,112,014.00	20,112,014.00	12,297,848.42	11,765,573.39	7,814,165.58
06 009 1	001 AMALIA SOLORZANO	0.00	35,000.00	35,000.00	0.00	0.00	35,000.00
06 009 1	003 LUIS DONALDO COLOSIO	0.00	100,000.00	100,000.00	0.00	0.00	100,000.00
06 009 1	004 EL CHAMIZAL	0.00	1,800,000.00	1,800,000.00	1,558,506.78	1,210,540.00	241,493.22
06 009 1	010 TUXPAN	0.00	150,000.00	150,000.00	141,269.40	141,269.40	8,730.60
06 009 1	011 LAS PALMAS	0.00	940,000.00	940,000.00	895,363.44	895,363.44	44,636.56
06 009 1	012 DIAZ ORDAZ	0.00	355,000.00	355,000.00	319,998.26	319,998.26	35,001.74
06 009 1	016 CENTRO	0.00	4,882,770.00	4,882,770.00	3,341,664.97	3,312,901.96	1,541,105.03
06 009 1	017 COFRADIA DE JUAREZ	0.00	261,485.00	261,485.00	260,568.57	260,568.57	916.43
06 009 1	019 BENITO JUAREZ	0.00	890,000.00	890,000.00	889,580.00	889,580.00	420.00
06 009 1	022 ESTATUTO JURIDICO	0.00	300,000.00	300,000.00	0.00	0.00	300,000.00
06 009 1	024 UNION	0.00	1,525,000.00	1,525,000.00	1,516,306.90	1,501,181.43	8,693.10
06 009 1	025 VILLA FLORIDA	0.00	300,000.00	300,000.00	288,265.32	288,265.32	11,734.68
06 009 1	026 LA FLORESTA	0.00	750,000.00	750,000.00	224,977.63	224,977.63	525,022.37
06 009 1	027 INFONAVIT LAS HUERTAS	0.00	500,000.00	500,000.00	280,713.25	280,713.25	219,286.75
06 009 1	028 EMILIANO ZAPATA	0.00	2,665,000.00	2,665,000.00	662,110.10	662,110.10	2,002,889.90
06 009 1	029 VILLAS DEL CENTENARIO	0.00	560,000.00	560,000.00	557,378.21	557,378.21	2,621.79
06 009 1	030 LA ESTACION	0.00	189,000.00	189,000.00	186,986.41	186,986.41	2,013.59
06 009 1	031 SAN JOSE	0.00	2,343,670.00	2,343,670.00	810,330.92	774,881.54	1,533,339.08
06 009 1	032 SANTA ELENA	0.00	215,076.00	215,076.00	213,870.56	213,870.56	1,205.44
06 009 1	033 PABLO SILVA	0.00	150,000.00	150,000.00	149,957.70	44,987.31	42.30
06 009 1	034 SAN CARLOS	0.00	670,013.00	670,013.00	0.00	0.00	670,013.00
06 009 1	035 FRANCISCO VILLA	0.00	80,000.00	80,000.00	0.00	0.00	80,000.00
06 009 1	036 VILLAS DEL SOL	0.00	450,000.00	450,000.00	0.00	0.00	450,000.00
06 009 2	EL SAUCITO	0.00	700,000.00	700,000.00	293,018.12	293,018.12	406,981.88
06 009 2	001 EL SAUCITO	0.00	700,000.00	700,000.00	293,018.12	293,018.12	406,981.88
06 009 11	COLONIA BAYARDO	0.00	778,418.90	778,418.90	745,697.45	745,697.45	32,721.45
06 009 11	001 BAYARDO	0.00	778,418.90	778,418.90	745,697.45	745,697.45	32,721.45
06 009 17	CALERAS	0.00	770,000.00	770,000.00	288,299.50	288,299.50	481,700.50
06 009 17	001 CALERAS	0.00	770,000.00	770,000.00	288,299.50	288,299.50	481,700.50
06 009 18	CALLEJONES	0.00	560,000.00	560,000.00	185,136.66	92,969.70	374,863.34
06 009 18	001 CENTRO	0.00	560,000.00	560,000.00	185,136.66	92,969.70	374,863.34
06 009 19	TECUANILLO (BALNEARIO TECUANILLO)	0.00	500,000.00	500,000.00	149,769.84	149,769.84	350,230.16
06 009 19	001 TECUANILLO	0.00	500,000.00	500,000.00	149,769.84	149,769.84	350,230.16

"BAJO PROTESTA DE DECIR VERDAD DECLARAMOS QUE LOS ESTADOS FINANCIEROS Y SUS NOTAS, SON RAZONABLEMENTE CORRECTOS Y SON REPOSABILIDAD DEL EMISOR"



MUNICIPIO DE TECOMAN, COL.
Sistema Integral de Contabilidad Gubernamental
ESTADO ANALITICO DEL EJERCICIO DEL PRESUPUESTO DE EGRESOS
DEL 1 DE ENERO AL 31 DE OCTUBRE DE 2020

Análisis por: Ubicación Geográfica

Clave Presupuestaria	Descripción	Apr Ene-Oct	AyR Ene-Oct	PrM Ene-Oct	Dev Ene-Oct	Pag Ene-Oct	SEje Ene-Oct
Ent-Mun-Loc-Col							
06 009 25	CERRO DE ORTEGA	0.00	4,130,000.00	4,130,000.00	1,395,768.89	1,395,768.89	2,734,231.11
06 009 25	002 HERMANOS LEÑO	0.00	930,000.00	930,000.00	544,335.49	544,335.49	385,664.51
06 009 25	004 SIN NOMBRE	0.00	3,200,000.00	3,200,000.00	851,433.40	851,433.40	2,348,566.60
06 009 27	COFRADIA DE HIDALGO (LAGUNA DE ALCUZAHUE)	0.00	750,000.00	750,000.00	0.00	0.00	750,000.00
06 009 27	001 COFRADIA DE HIDALGO	0.00	750,000.00	750,000.00	0.00	0.00	750,000.00
06 009 28	COFRADIA DE MORELOS	0.00	2,120,000.00	2,120,000.00	1,512,714.63	1,512,714.63	607,285.37
06 009 28	001 SIN NOMBRE	0.00	770,000.00	770,000.00	417,217.90	417,217.90	352,782.10
06 009 28	002 COFRADIA DE MORELOS	0.00	1,350,000.00	1,350,000.00	1,095,496.73	1,095,496.73	254,503.27
06 009 30	COLONIA LADISLAO MORENO	0.00	400,000.00	400,000.00	361,391.67	361,391.67	38,608.33
06 009 30	001 SIN NOMBRE	0.00	575,000.00	575,000.00	572,540.21	572,540.21	2,459.79
06 009 41	CHANCHOPA	0.00	365,370.20	365,370.20	163,239.72	163,239.72	202,130.48
06 009 41	001 CHANCHOPA	0.00	365,370.20	365,370.20	163,239.72	163,239.72	202,130.48
06 009 80	MADRID	0.00	2,980,598.88	2,980,598.88	1,019,516.25	1,019,516.25	1,961,082.63
06 009 80	001 SIN NOMBRE	0.00	2,980,598.88	2,980,598.88	1,019,516.25	1,019,516.25	1,961,082.63
06 009 101	PASCUALES	0.00	200,000.00	200,000.00	199,410.23	59,823.08	589.77
06 009 101	001 PASCUALES	0.00	200,000.00	200,000.00	199,410.23	59,823.08	589.77
06 009 123	LA SALADA	0.00	200,000.00	200,000.00	0.00	0.00	200,000.00
06 009 138	SAN MIGUEL DEL OJO DE AGUA	0.00	770,875.00	770,875.00	442,111.85	442,111.85	328,763.15
06 009 138	001 SAN MIGUEL DEL OJO DE AGUA	0.00	770,875.00	770,875.00	442,111.85	442,111.85	328,763.15
06 009 147	TECOLAPA	0.00	750,000.00	750,000.00	0.00	0.00	750,000.00
06 009 147	001 TECOLAPA	0.00	750,000.00	750,000.00	0.00	0.00	750,000.00
06 009 495	EL REAL	0.00	500,000.00	500,000.00	149,932.25	149,932.25	350,067.75
06 009 495	001 EL REAL	0.00	500,000.00	500,000.00	149,932.25	149,932.25	350,067.75
06 009 1040	COLONIA BAYARDO	0.00	450,000.00	450,000.00	0.00	0.00	450,000.00
06 009 1125	EL MESON DE CAXITLAN	0.00	670,833.00	670,833.00	633,175.22	633,175.22	37,657.78
06 009 1125	002 ANTONIO SALAZAR	0.00	670,833.00	670,833.00	633,175.22	633,175.22	37,657.78
06 009 1230	ADOLFO RUIZ CORTINEZ	0.00	550,000.00	550,000.00	549,972.95	549,972.95	27.05
06 009 1230	001 ADOLFO RUIZ CORTINEZ	0.00	550,000.00	550,000.00	549,972.95	549,972.95	27.05
TOTAL:		352,766,889.98	66,039,937.71	418,806,827.69	380,065,503.45	366,417,226.42	38,741,324.24

"BAJO PROTESTA DE DECIR VERDAD DECLARAMOS QUE LOS ESTADOS FINANCIEROS Y SUS NOTAS, SON RAZONABLEMENTE CORRECTOS Y SON RESPONSABILIDAD DEL EMISOR"

- **Información de Deuda**





MUNICIPIO DE TECOMAN, COL.
 Sistema Integral de Contabilidad Gubernamental
ENDEUDAMIENTO NETO
 DEL 1 DE ENERO AL 31 DE OCTUBRE DE 2020

Identificación de Crédito o Instrumento	Contratación/Colocación		Amortización	Endeudamiento Neto
	A	B	C = A - B	
Créditos Bancarios				
BANCO AZTECA PRESTAMO	0.00	0.00	0.00	0.00
BANCO AFIRME PRESTAMO	0.00	21,500,000.00	-21,500,000.00	-21,500,000.00
CREDITO BANOBRAS 7184	0.00	102,065.88	-102,065.88	-102,065.88
CREDITO BANOBRAS 7186	0.00	1,858,050.09	-1,858,050.09	-1,858,050.09
CREDITO BANOBRAS 7212	0.00	1,455,184.86	-1,455,184.86	-1,455,184.86
Total Créditos Bancarios	0.00	24,915,300.83	-24,915,300.83	-24,915,300.83

Otros Instrumentos de Deuda				
Total Otros Instrumentos de Deuda	0.00	0.00	0.00	0.00
TOTAL	0.00	24,915,300.83	-24,915,300.83	-24,915,300.83

T.S. AYUNTAMIENTO CONSTITUCIONAL
 T.S. ESTADOS UNIDOS MEXICANOS
 T.S. TECOMAN
 TESORERO MUNICIPAL

 C.P. J. JESUS ROJAS FERMIN
 MUNICIPAL

PRESIDENTE MUNICIPAL

 ING. ELIAS ANTONIO LOZANO OCHOA
 PRESIDENCIA

T.S. AYUNTAMIENTO CONSTITUCIONAL
 T.S. ESTADOS UNIDOS MEXICANOS
 T.S. TECOMAN
 DIRECCIÓN DE EGRESOS Y CONTABILIDAD

 C.P. J. JESUS MORAN FLORES
 DIRECCIÓN DE EGRESOS



MUNICIPIO DE TECOMAN, COL.
 Sistema Integral de Contabilidad Gubernamental
INTERESES DE LA DEUDA
DEL 1 DE ENERO AL 31 DE OCTUBRE DE 2020

Identificación de Crédito o Instrumento	Devengado	Pagado
Créditos Bancarios		
BANCO AZTECA PRESTAMO	0.00	0.00
BANCO AFIRME PRESTAMO	1,075,448.41	1,075,448.41
CREDITO BANOBRAS 7184	90,506.87	90,506.87
CREDITO BANOBRAS 7186	1,647,625.11	1,647,625.11
CREDITO BANOBRAS 7212	1,234,020.06	1,234,020.06
Total de Intereses de Créditos Bancarios	4,047,600.45	4,047,600.45

Otros Instrumentos de Deuda		
Total de Intereses de Otros Instrumentos de Deuda	0.00	0.00
TOTAL	4,047,600.45	4,047,600.45



TESORERO MUNICIPAL

TESORERIA MUNICIPAL
 C.P. J. JESUS ROJAS FERMIN



PRESIDENTE MUNICIPAL

ING. ELIAS ANTONIO LOZANO OCHOA
PRESIDENCIA



DIRECTOR DE EGRESOS Y CONTABILIDAD

C.P. J. JESUS MORAN FLORES

DIRECCIÓN DE EGRESOS

- **Información Programática**





MUNICIPIO DE TECOMAN, COL.
Sistema Integral de Contabilidad Gubernamental
GASTO POR CATEGORIA PROGRAMATICA
DEL 1 DE ENERO AL 31 DE OCTUBRE DE 2020

Análisis por: Modalidad de Programa

Clave Presupuestaria Descripción GGasto-TProg-Mod	Apr Ene-Oct	AyR Ene-Oct	PrM Ene-Oct	Dev Ene-Oct	Pag Ene-Oct	SEje Ene-Oct
1 PROGRAMAS	352,766,889.98	66,039,937.71	418,806,827.69	380,065,503.45	366,417,226.42	38,741,524.24
1 1 SUJETO A REGLAS DE OPERACION Y OTROS	0.00	0.00	0.00	0.00	0.00	0.00
1 1 S SUJETOS A REGLAS DE OPERACIÓN	0.00	0.00	0.00	0.00	0.00	0.00
1 1 U OTROS SUBSIDIOS	0.00	0.00	0.00	0.00	0.00	0.00
1 2 DESEMPEÑO DE LAS FUNCIONES	208,680,167.85	55,976,007.31	264,656,175.16	210,605,202.73	202,827,131.87	54,050,972.43
1 2 E PRESTACION DE SERVICIOS PUBLICOS	173,811,089.10	51,398,604.07	225,209,693.17	177,171,082.40	169,916,974.89	48,038,610.77
1 2 B PROVISION DE BIENES PUBLICOS	0.00	0.00	0.00	0.00	0.00	0.00
1 2 P PLANEACIÓN, SEGUIMIENTO Y EVALUACIÓN DE POLÍTICAS PÚBLICAS	2,569,331.36	88,626.90	2,657,958.26	2,597,631.93	2,485,752.97	60,326.33
1 2 F PROMOCIÓN Y FOMENTO	32,267,295.19	4,499,271.94	36,766,567.13	30,828,531.80	30,416,447.41	5,938,035.33
1 2 G REGULACIÓN Y SUPERVISIÓN	32,452.20	-10,495.60	21,956.60	7,956.60	7,956.60	14,000.00
1 2 A FUNCIONES DE LAS FUERZAS ARMADAS (ÚNICAMENTE GOBIERNO FEDERAL)	0.00	0.00	0.00	0.00	0.00	0.00
1 2 R ESPECÍFICOS	0.00	0.00	0.00	0.00	0.00	0.00
1 2 K PROYECTOS DE INVERSIÓN	0.00	0.00	0.00	0.00	0.00	0.00
1 3 ADMINISTRATIVOS Y DE APOYO	98,441,068.93	8,360,606.29	106,801,675.22	124,931,007.73	119,198,674.52	-18,129,332.51
1 3 M APOYO AL PROCESO PRESUPUESTARIO Y PARA MEJORAR LA EFICIENCIA INSTITUCIONAL	44,650,297.92	2,658,301.35	47,308,599.27	71,850,524.01	69,799,501.72	-24,541,924.74
1 3 O APOYO A LA FUNCIÓN PÚBLICA Y AL MEJORAMIENTO DE LA GESTIÓN	53,790,771.01	5,702,304.94	59,493,075.95	53,080,483.72	49,399,172.80	6,412,592.23
1 3 W OPERACIONES AJENAS	0.00	0.00	0.00	0.00	0.00	0.00
1 4 COMPROMISOS	0.00	0.00	0.00	0.00	0.00	0.00
1 4 L OBLIGACIONES DE CUMPLIMIENTO DE RESOLUCIÓN JURISDICCIONAL	0.00	0.00	0.00	0.00	0.00	0.00
1 4 N DESASTRES NATURALES	0.00	0.00	0.00	0.00	0.00	0.00
1 5 OBLIGACIONES	45,645,653.20	1,703,324.11	47,348,977.31	44,529,292.99	44,391,420.03	2,819,684.32
1 5 J PENSIONES Y JUBILACIONES	45,645,653.20	1,703,324.11	47,348,977.31	44,529,292.99	44,391,420.03	2,819,684.32
1 5 T APORTACIONES A LA SEGURIDAD SOCIAL	0.00	0.00	0.00	0.00	0.00	0.00
1 5 Y APORTACIONES A FONDOS DE ESTABILIZACIÓN	0.00	0.00	0.00	0.00	0.00	0.00
1 5 Z APORTACIONES A FONDOS DE INVERSIÓN Y REESTRUCTURA DE PENSIONES	0.00	0.00	0.00	0.00	0.00	0.00
1 6 PROGRAMAS DE GASTO FEDERALIZADO (GOBIERNO FEDERAL)	0.00	0.00	0.00	0.00	0.00	0.00
1 6 I GASTO FEDERALIZADO	0.00	0.00	0.00	0.00	0.00	0.00
2 GASTO NO PROGRAMABLE	0.00	0.00	0.00	0.00	0.00	0.00
2 1 GASTO NO PROGRAMABLE	0.00	0.00	0.00	0.00	0.00	0.00
2 1 C PARTICIPACIONES A ENTIDADES FEDERATIVAS Y MUNICIPIOS	0.00	0.00	0.00	0.00	0.00	0.00
2 1 D COSTO FINANCIERO, DEUDA O APOYOS A DEUDORES Y	0.00	0.00	0.00	0.00	0.00	0.00

"BAJO PROTESTA DE DECIR VERDAD DECLARAMOS QUE LOS ESTADOS FINANCIEROS Y SUS NOTAS, SON RAZONABLEMENTE CORRECTOS Y SON RESPONSABILIDAD DEL EMISOR"



MUNICIPIO DE TECOMAN, COL.
Sistema Integral de Contabilidad Gubernamental
GASTO POR CATEGORIA PROGRAMATICA
DEL 1 DE ENERO AL 31 DE OCTUBRE DE 2020

Análisis por: Modalidad de Programa

Clave Presupuestaria	Descripción	Apr Ene-Oct	AyR Ene-Oct	PrM Ene-Oct	Dev Ene-Oct	Pag Ene-Oct	SEje Ene-Oct
GGasto-TProg-Mod							
	AHORRADORES DE LA BANCA						
2 1 H	ADEUDOS DE EJERCICIOS FISCALES ANTERIORES	0.00	0.00	0.00	0.00	0.00	0.00
TOTAL:		352,766,889.98	66,039,937.71	418,806,827.69	380,065,503.45	366,417,226.42	38,741,324.24

"BAJO PROTESTA DE DECIR VERDAD DECLARAMOS QUE LOS ESTADOS FINANCIEROS Y SUS NOTAS, SON RAZONABLEMENTE CORRECTOS Y SON REONSABILIDAD DEL EMISOR"



MUNICIPIO DE TECOMAN, COL.
Sistema Integral de Contabilidad Gubernamental
ESTADO ANALITICO DEL EJERCICIO DEL PRESUPUESTO DE EGRESOS
DEL 1 DE ENERO AL 31 DE OCTUBRE DE 2020

Análisis por: Programa Presupuestario

Clave Presupuestaria Descripción	Apr Ene-Oct	AyR Ene-Oct	PrM Ene-Oct	Dev Ene-Oct	Pag Ene-Oct	SEje Ene-Oct
Prog-Prop-TProy-NProy-TACT-NACT						
001 POLITICAS PUBLICAS INCLUYENTES	9,371,222.02	-35,089.23	9,336,132.79	8,589,498.87	8,588,784.11	746,633.92
001 01 POLITICAS PUBLICAS INCLUYENTES	9,371,222.02	-35,089.23	9,336,132.79	8,589,498.87	8,588,784.11	746,633.92
002 GOBIERNO CERCANO	4,410,240.05	59,021.67	4,469,261.72	4,154,111.42	4,142,756.51	315,150.30
002 01 GOBIERNO CERCANO	4,410,240.05	59,021.67	4,469,261.72	4,154,111.42	4,142,756.51	315,150.30
003 DIFUSION DEL QUEHACER GUBERNAMENTAL	1,067,270.50	48,856.47	1,116,126.97	904,935.20	893,256.33	211,191.77
003 01 DIFUSION DEL QUEHACER GUBERNAMENTAL	1,067,270.50	48,856.47	1,116,126.97	904,935.20	893,256.33	211,191.77
004 CIUDADANIA ORGANIZADA Y PARTICIPATIVA	1,495,324.50	23,055.56	1,518,380.06	764,856.87	764,556.87	753,523.19
004 01 CIUDADANIA ORGANIZADA Y PARTICIPATIVA	1,495,324.50	23,055.56	1,518,380.06	764,856.87	764,556.87	753,523.19
005 IMPULSO AL DESARROLLO HUMANO	243,297.02	5,898.89	249,195.91	236,211.63	236,211.63	12,984.28
005 01 IMPULSO AL DESARROLLO HUMANO	243,297.02	5,898.89	249,195.91	236,211.63	236,211.63	12,984.28
006 ACTIVACION DEL SECTOR PRODUCTIVO	1,741,622.36	-155,310.39	1,586,311.97	1,423,898.91	1,421,482.12	162,413.06
006 01 ACTIVACION DEL SECTOR PRODUCTIVO	1,741,622.36	-155,310.39	1,586,311.97	1,423,898.91	1,421,482.12	162,413.06
007 PROTECCION INTEGRAL DE LOS MENORES	205,305.42	5,082.89	210,388.31	202,353.35	202,353.35	8,034.96
007 01 PROTECCION INTEGRAL DE LOS MENORES	205,305.42	5,082.89	210,388.31	202,353.35	202,353.35	8,034.96
008 TRANSPARENCIA Y APERTURA GUBERNAMENTAL	575,845.94	-26,409.45	549,436.49	478,655.79	478,655.79	70,780.70
008 01 TRANSPARENCIA Y APERTURA GUBERNAMENTAL	575,845.94	-26,409.45	549,436.49	478,655.79	478,655.79	70,780.70
009 PREVENCION Y PROTECCIÓN CIVIL	1,607,720.00	219,244.92	1,826,964.92	1,498,629.34	1,482,402.44	328,335.58
009 01 PREVENCION Y PROTECCION CIVIL	1,607,720.00	219,244.92	1,826,964.92	1,498,629.34	1,482,402.44	328,335.58
010 REGLAMENTACION Y GOBIERNO INTERNO	7,274,749.02	138,050.63	7,412,799.65	7,071,331.60	6,855,140.19	341,468.05
010 01 REGLAMENTACION Y GOBIERNO INTERNO	7,274,749.02	138,050.63	7,412,799.65	7,071,331.60	6,855,140.19	341,468.05
011 CUIDADO Y PREVENCION DE LA SALUD	798,916.12	346,436.16	1,145,352.28	1,028,190.57	992,288.44	117,161.71
011 01 CUIDADO Y PREVENCION DE LA SALUD	798,916.12	346,436.16	1,145,352.28	1,028,190.57	992,288.44	117,161.71
012 REGISTRO DEL ESTADO CIVIL DE LAS PERSONAS	1,578,907.32	79,408.77	1,658,316.09	1,594,167.11	1,589,350.67	64,148.98
012 01 REGISTRO DEL ESTADO CIVIL DE LAS PERSONAS	1,578,907.32	79,408.77	1,658,316.09	1,594,167.11	1,589,350.67	64,148.98
013 PROMOCION CULTURAL Y EDUCATIVA	464,642.80	23,939.08	488,581.88	31,605.31	31,329.31	456,976.57
013 01 PROMOCION CULTURAL Y EDUCATIVA	464,642.80	23,939.08	488,581.88	31,605.31	31,329.31	456,976.57
014 MANEJO EFICIENTE DE LOS RECURSOS	18,812,629.77	493,767.61	19,306,397.38	17,077,420.85	13,898,502.52	2,228,976.53
014 01 MANEJO EFICIENTE DE LOS RECURSOS	18,812,629.77	493,767.61	19,306,397.38	17,077,420.85	13,898,502.52	2,228,976.53
015 DESARROLLO DEL CAPITAL HUMANO	1,790,939.21	-116,001.87	1,674,937.34	1,498,798.58	1,487,951.82	176,138.76
015 01 DESARROLLO DEL CAPITAL HUMANO	1,790,939.21	-116,001.87	1,674,937.34	1,498,798.58	1,487,951.82	176,138.76
016 CONTROL Y RESGUARDO DEL PATRIMONIO	585,697.70	2,098,325.81	2,684,023.51	2,514,512.55	2,507,146.55	169,510.96
016 01 CONTROL Y RESGUARDO DEL PATRIMONIO	585,697.70	2,098,325.81	2,684,023.51	2,514,512.55	2,507,146.55	169,510.96
017 APOYO Y MANEJO LOGISTICO	4,486,495.93	362,647.39	4,849,143.32	4,568,422.81	4,328,911.17	280,720.51
017 01 APOYO Y MANEJO LOGISTICO	4,486,495.93	362,647.39	4,849,143.32	4,568,422.81	4,328,911.17	280,720.51
018 DISCIPLINA FINANCIERA Y FISCAL	36,005,567.83	2,375,838.21	38,381,406.04	64,016,202.87	62,394,064.98	-25,634,796.83
018 01 DISCIPLINA FINANCIERA Y FISCAL	36,005,567.83	2,375,838.21	38,381,406.04	64,016,202.87	62,394,064.98	-25,634,796.83

"BAJO PROTESTA DE DECIR VERDAD DECLARAMOS QUE LOS ESTADOS FINANCIEROS Y SUS NOTAS, SON RAZONABLEMENTE CORRECTOS Y SON REONSABILIDAD DEL EMISOR"



MUNICIPIO DE TECOMAN, COL.
Sistema Integral de Contabilidad Gubernamental
ESTADO ANALITICO DEL EJERCICIO DEL PRESUPUESTO DE EGRESOS
DEL 1 DE ENERO AL 31 DE OCTUBRE DE 2020

Análisis por: Programa Presupuestario

Clave Presupuestaria Descripción	Apr Ene-Oct	AyR Ene-Oct	PrM Ene-Oct	Dev Ene-Oct	Pag Ene-Oct	SEje Ene-Oct
Prog-Prop-TProy-NProyTAct-NAct						
019 MODERNIZACION Y ARMONIZACION CATASTRAL	1,382,181.93	25,960.77	1,408,142.70	1,290,618.99	1,251,961.54	117,523.71
019 01 MODERNIZACION Y ARMONIZACION CATASTRAL	1,382,181.93	25,960.77	1,408,142.70	1,290,618.99	1,251,961.54	117,523.71
020 PARTICIPACION EFICIENTE Y TRIBUTARIA	5,053,397.28	68,269.76	5,121,667.04	4,760,698.89	4,459,616.28	360,968.15
020 01 PARTICIPACION EFICIENTE Y TRIBUTARIA	5,053,397.28	68,269.76	5,121,667.04	4,760,698.89	4,459,616.28	360,968.15
021 REGULACION Y ORDENAMIENTO DEL PADRON DE COMERCIO	1,484,843.50	56,550.12	1,541,393.62	1,284,644.70	1,282,544.70	256,748.92
021 01 REGULACION Y ORDENAMIENTO DEL PADRON DE COMERCIO	1,484,843.50	56,550.12	1,541,393.62	1,284,644.70	1,282,544.70	256,748.92
022 IMPLEMENTACION DE TECNOLOGIAS DE LA INFORMACIÓN Y COMUNICACIÓN	1,800,393.60	330,880.32	2,131,273.92	1,574,823.67	1,457,868.64	556,450.25
022 01 IMPLEMENTACION DE TECNOLOGIAS DE LA INFORMACION Y COMUNICACION	1,800,393.60	330,880.32	2,131,273.92	1,574,823.67	1,457,868.64	556,450.25
023 PLANEACIÓN Y GESTIÓN DE RECURSOS	1,669,159.43	-271,994.03	1,397,165.40	1,275,025.92	1,273,502.23	122,139.48
023 01 PLANEACION Y GESTION DE RECURSOS	1,669,159.43	-271,994.03	1,397,165.40	1,275,025.92	1,273,502.23	122,139.48
024 OBRA PÚBLICA	61,516,842.50	3,838,797.00	65,355,639.50	33,308,396.54	31,812,848.54	32,047,242.96
024 01 OBRA PUBLICA PRESUPUESTADA	61,516,842.50	-64,250,962.98	-2,734,120.48	0.00	0.00	-2,734,120.48
024 02 OBRA PUBLICA DEL EJERCICIO EN EJECUCION	0.00	66,337,759.98	66,337,759.98	32,636,994.13	31,141,446.13	33,700,765.85
024 02 N 001 POZO PROFUNDO DE AGUA POTABLE	0.00	1,850,000.00	1,850,000.00	1,184,519.90	1,184,519.90	665,480.10
024 02 N 001 O 06 CONSTRUCCION DE POZO PROFUNDO DE AGUA POTABLE EN LA COMUNIDAD DE COFRADIA DE MORELOS	0.00	1,100,000.00	1,100,000.00	1,095,496.73	1,095,496.73	4,503.27
024 02 N 001 O 07 REHABILITACION DE POZO PROFUNDO DE AGUA POTABLE EN LA COL. ESTATUTO JURIDICO.	0.00	300,000.00	300,000.00	0.00	0.00	300,000.00
024 02 N 001 O 08 REHABILITACION DE TANQUE DE ALMACENAMIENTO DE AGUA POTABLE EN LA LOCALIDAD DE EL SAUCITO.	0.00	150,000.00	150,000.00	0.00	0.00	150,000.00
024 02 N 001 O 09 REHABILITACION DE POZO PROFUNDO DE AGUA POTABLE EN LA LOCALIDAD DE CALERAS.	0.00	300,000.00	300,000.00	89,023.17	89,023.17	210,976.83
024 02 N 003 DRENAJE PLUVIAL	0.00	511,485.00	511,485.00	496,443.54	496,443.54	15,041.46
024 02 N 003 O 01 CONSTRUCCION DE OBRA DE PROTECCION PARA EL DESALOJO DE AGUAS PLUVIALES EN LA COL. PARQUE DE LAS FLORES EN COLINDANCIA CON PREDIOS RUSTICOS.	0.00	250,000.00	250,000.00	235,874.97	235,874.97	14,125.03
024 02 N 003 O 02 CONSTRUCCION DE ALCANTARILLAS PLUVIALES EN AV. INDEPENDENCIA, COL. COFRADIA DE JUAREZ	0.00	261,485.00	261,485.00	260,568.57	260,568.57	916.43
024 02 N 004 DRENAJE SANITARIO	0.00	15,852,638.00	15,852,638.00	10,578,928.05	10,535,039.57	5,273,709.95
024 02 N 004 O 01 REHABILITACION DE RED DE DRENAJE	0.00	975,000.00	975,000.00	974,128.04	974,128.04	871.96

"BAJO PROTESTA DE DECIR VERDAD DECLARAMOS QUE LOS ESTADOS FINANCIEROS Y SUS NOTAS, SON RAZONABLEMENTE CORRECTOS Y SON RESPONSABILIDAD DEL EMISOR"



MUNICIPIO DE TECOMAN, COL.
Sistema Integral de Contabilidad Gubernamental
ESTADO ANALITICO DEL EJERCICIO DEL PRESUPUESTO DE EGRESOS
DEL 1 DE ENERO AL 31 DE OCTUBRE DE 2020

Análisis por: Programa Presupuestario

Clave Presupuestaria	Descripción	Apr Ene-Oct	AyR Ene-Oct	PrM Ene-Oct	Dev Ene-Oct	Pag Ene-Oct	SEje Ene-Oct
Prog-Prop-TProy-NProyTAct-NAct							
	<i>SANITARIO EN CALLE LIBERTAD, ENTRE AV. PEDRO GUTIERREZ Y ANTONIO MONTES; Y REHABILITACION DE RED DE DRENAJE SANITARIO EN CALLE AV. PEDRO GUTIERREZ, ENTRE CALLES SIMON BOLIVAR Y LIBERTAD, COL. UNION.</i>						
024 02 N 004 O 02	<i>REHABILITACION DE RED DE DRENAJE SANITARIO EN CALLE 50 LEGISLATURA, ENTRE CALLES MATAMOROS Y JUAN ESCUTIA, COL. BENITO JUAREZ</i>	0.00	890,000.00	890,000.00	889,580.00	889,580.00	420.00
024 02 N 004 O 03	<i>REHABILITACION DE RED DE DRENAJE SANITARIO EN CALLE 16 DE SEPTIEMBRE, ENTRE CALLES INDEPENDENCIA Y REFORMA, COL. CENTRO.</i>	0.00	930,000.00	930,000.00	929,548.57	929,548.57	451.43
024 02 N 004 O 04	<i>REHABILITACION DE RED DE DRENAJE SANITARIO EN CALLE VICENTE GUERRERO, ENTRE CALLES BENITO JUAREZ Y EJIDO, COL. EMILIANO ZAPATA (SAN ISIDRO).</i>	0.00	865,000.00	865,000.00	258,880.12	258,880.12	606,119.88
024 02 N 004 O 05	<i>REHABILITACION DE RED DE DRENAJE SANITARIO EN CALLE MEXICO, ENTRE CALLES TORRES QUINTERO Y OCAMPO, COL. VILLA FLORIDA.</i>	0.00	300,000.00	300,000.00	288,265.32	288,265.32	11,734.68
024 02 N 004 O 06	<i>REHABILITACION DE RED DE DRENAJE SANITARIO EN CALLE 18 DE MARZO, ENTRE CALLES ABASOLO Y LIBERTAD, COL. CENTRO.</i>	0.00	715,360.00	715,360.00	699,424.26	699,424.26	15,935.74
024 02 N 004 O 07	<i>REHABILITACION DE RED DE DRENAJE SANITARIO EN CALLE PASCUALES, ENTRE CALLES DEL LAGO Y LAGUNA DE ALCUZHUE, COL. VILLAS DEL CENTENARIO.</i>	0.00	560,000.00	560,000.00	557,378.21	557,378.21	2,621.79
024 02 N 004 O 08	<i>REHABILITACION DE RED DE DRENAJE SANITARIO EN CALLE BENITO JUAREZ, ENTRE CALLE BELISARIO DOMINGUEZ Y AV. UNIVERSIDAD, COL. LA ESTACION.</i>	0.00	189,000.00	189,000.00	186,986.41	186,986.41	2,013.59
024 02 N 004 O 09	<i>REHABILITACION DE RED DE DRENAJE SANITARIO EN CALLE JUAN ALVAREZ, ENTRE CALLES NIÑOS HEROES Y QUINTANA ROO, COL. LAS PALMAS.</i>	0.00	525,000.00	525,000.00	523,252.67	523,252.67	1,747.33
024 02 N 004 O 10	<i>REHABILITACION DE RED DE DRENAJE SANITARIO EN CALLES MIGUEL HIDALGO, 5 DE MAYO Y FELIPE ANGELES, COL. ANTONIO SALAZAR S.</i>	0.00	670,833.00	670,833.00	633,175.22	633,175.22	37,657.78

"BAJO PROTESTA DE DECIR VERDAD DECLARAMOS QUE LOS ESTADOS FINANCIEROS Y SUS NOTAS, SON RAZONABLEMENTE CORRECTOS Y SON RESPONSABILIDAD DEL EMISOR"



MUNICIPIO DE TECOMAN, COL.
Sistema Integral de Contabilidad Gubernamental
ESTADO ANALITICO DEL EJERCICIO DEL PRESUPUESTO DE EGRESOS
DEL 1 DE ENERO AL 31 DE OCTUBRE DE 2020

Análisis por: Programa Presupuestario

Clave Presupuestaria	Descripción	Apr Ene-Oct	AyR Ene-Oct	PrM Ene-Oct	Dev Ene-Oct	Pag Ene-Oct	SEje Ene-Oct
Prog-Prop-TProy-NProyTAct-NAct							
024 02 N 004 O 11	REHABILITACION DE RED DE DRENAJE SANITARIO EN CALLE PRIMERA, ENTRE CALLES PUERTO DE MANZANILLO Y PUERTO DE SAN PEDRITO, COL. DIAZ ORDAZ.	0.00	320,000.00	320,000.00	319,998.26	319,998.26	1.74
024 02 N 004 O 12	REHABILITACION DE RED DE DRENAJE SANITARIO EN CALLES DE LA COL. AMPLIACION LADISLAO MORENO.	0.00	575,000.00	575,000.00	572,540.21	572,540.21	2,459.79
024 02 N 004 O 13	REHABILITACION DE RED DE DRENAJE SANITARIO EN CALLE VERACRUZ, ENTRE CALLES JAVIER MINA Y JOSE ANTONIO TORRES, COL. COFRADIA DE JUAREZ.	0.00	520,000.00	520,000.00	455,071.20	455,071.20	64,928.80
024 02 N 004 O 14	REHABILITACION DE RED DE DRENAJE SANITARIO EN CALLE AV. GRISELDA ALVAREZ, ENTRE CALLES MORELOS Y JOSE ANTONIO TORRES; Y REHABILITACION DE RED DE DRENAJE SANITARIO EN CALLE TORRES QUINTERO ENTRE 18 DE JULIO Y CONSTITUCION COL. CENTRO.	0.00	992,860.00	992,860.00	992,399.28	963,636.27	460.72
024 02 N 004 O 15	CONSTRUCCION LINEA DE DRENAJE SANITARIO EN CALLE PROLONGACION JOSE MARIA SEVILLA , PARA CONECTAR LA COL. SAN CARLOS CON LA COL. SAN JOSE	0.00	439,585.00	439,585.00	333,236.30	333,236.30	106,348.70
024 02 N 004 O 16	REHABILITACION DE RED DE DRENAJE SANITARIO EN CALLE AV. PEDRO GUTIERREZ, ENTRE CALLES MANUEL ACUÑA Y RUBEN DARIO, COL. UNION.	0.00	550,000.00	550,000.00	542,178.86	527,053.39	7,821.14
024 02 N 004 O 17	REHABILITACION DE RED DE DRENAJE SANITARIO EN CALLE PASEO DE LAS PALMAS ENTRE CALLES 18 DE JULIO Y MEDELLIN, COL. LAS PALMAS.	0.00	415,000.00	415,000.00	372,110.77	372,110.77	42,889.23
024 02 N 004 O 18	REHABILITACION DE RED DE DRENAJE SANITARIO EN CALLE NIÑOS HEROES ENTRE CALLES 18 DE JULIO Y CONSTITUCION, COL. CENTRO.	0.00	250,000.00	250,000.00	149,113.99	149,113.99	100,886.01
024 02 N 004 O 19	REHABILITACION DE RED DE DRENAJE SANITARIO EN CALLE JUAN ESCUTIA ENTRE ABASOLO Y 20 DE NOVIEMBRE, COL. CENTRO.	0.00	1,335,000.00	1,335,000.00	0.00	0.00	1,335,000.00
024 02 N 004 O 20	REHABILITACION DE RED DE DRENAJE SANITARIO EN CALLE BALBINO DAVALOS, ENTRE CALLES OBREROS Y EMILIANO ZAPATA, COL. EMILIANO ZAPATA (SAN ISIDRO).	0.00	1,800,000.00	1,800,000.00	403,229.98	403,229.98	1,396,770.02

"BAJO PROTESTA DE DECIR VERDAD DECLARAMOS QUE LOS ESTADOS FINANCIEROS Y SUS NOTAS, SON RAZONABLEMENTE CORRECTOS Y SON REPOSABILIDAD DEL EMISOR"



MUNICIPIO DE TECOMAN, COL.
Sistema Integral de Contabilidad Gubernamental
ESTADO ANALITICO DEL EJERCICIO DEL PRESUPUESTO DE EGRESOS
DEL 1 DE ENERO AL 31 DE OCTUBRE DE 2020

Análisis por: Programa Presupuestario

Clave Presupuestaria	Descripción	Apr Ene-Oct	AyR Ene-Oct	PrM Ene-Oct	Dev Ene-Oct	Pag Ene-Oct	SEje Ene-Oct
Prog-Prop-TProy-NProyTAct-NAct							
024 02 N 004 O 21	REHABILITACION DE RED DE DRENAJE SANITARIO EN CALLE PROLONG. AV. GRISELDA ALVAREZ, ENTRE CALLES SANTA ELENA Y AV. JOSE ESPINOZA RIVERA; Y REHABILITACION DE RED DE DRENAJE SANITARIO EN CALLE SOLIDARIDAD ENTRE GRISELDA ALVAREZ Y OBREROS, COL. VICENTE GUERRE	0.00	2,035,000.00	2,035,000.00	498,430.38	498,430.38	1,536,569.62
024 02 N 005 RED O	SISTEMA DE AGUA POTABLE	0.00	1,009,650.00	1,009,650.00	435,124.15	435,124.15	574,525.85
024 02 N 005 O 01	REHABILITACION DEL SISTEMA DE RED DE AGUA POTABLE EN COL. INFONAVIT LAS HUERTAS 2A. ETAPA.	0.00	500,000.00	500,000.00	280,713.25	280,713.25	219,286.75
024 02 N 005 O 02	CONSTRUCCION LINEA DE AGUA POTABLE EN CALLE PROLONGACION JOSE MARIA SEVILLA , PARA CONECTAR LA COL. SAN CARLOS CON LA COL. SAN JOSE	0.00	259,650.00	259,650.00	154,410.90	154,410.90	105,239.10
024 02 N 005 O 03	REHABILITACION DE LA RED DE AGUA POTABLE EN LA LOCALIDAD DE COFRADIA DE MORELOS DE TECOMAN.	0.00	250,000.00	250,000.00	0.00	0.00	250,000.00
024 02 N 006	LINEAS DE CONDUCCION	0.00	1,250,000.00	1,250,000.00	442,950.37	442,950.37	807,049.63
024 02 N 006 O 01	REHABILITACION DE LINEA DE CONDUCCION DE AGUAS NEGRAS EN LA LOCALIDAD DE EL SAUCITO.	0.00	300,000.00	300,000.00	293,018.12	293,018.12	6,981.88
024 02 N 006 O 02	REHABILITACION DE LINEA DE CONDUCCION DE AGUA POTABLE EN LA LOCALIDAD DE EL REAL.	0.00	500,000.00	500,000.00	149,932.25	149,932.25	350,067.75
024 02 N 006 O 03	REHABILITACION DE LINEA DE CONDUCCION (COLECTOR SANITARIO) EN TRAMO IAETAC COL. VILLAS DEL SOL.	0.00	450,000.00	450,000.00	0.00	0.00	450,000.00
024 02 N 007	PLANTA DE TRATAMIENTO DE AGUAS RESIDUALES	0.00	700,000.00	700,000.00	349,180.07	209,592.92	350,819.93
024 02 N 007 O 01	REHABILITACION DE PLANTA DE TRATAMIENTO DE AGUAS RESIDUALES DE LA LOCALIDAD DE PASCUALES.	0.00	200,000.00	200,000.00	199,410.23	59,823.08	589.77
024 02 N 007 O 02	REHABILITACION DE PLANTA DE TRATAMIENTO DE AGUAS RESIDUALES DE LA LOCALIDAD DE TECUANILLO.	0.00	500,000.00	500,000.00	149,769.84	149,769.84	350,230.16
024 02 N 010	TECHADOS EN AREA DE IMPARTICION DE EDUCACION FISICA	0.00	2,285,000.00	2,285,000.00	1,558,506.78	1,210,540.00	726,493.22
024 02 N 010 O 01	CONSTRUCCION DE TECHUMBRE EN CANCHA DE USOS MULTIPLES DE LA ESCUELA SECUNDARIA NO. 20, GRAL LAZARO CARDENAS, COL. EL CHAMIZAL.	0.00	1,800,000.00	1,800,000.00	1,558,506.78	1,210,540.00	241,493.22

"BAJO PROTESTA DE DECIR VERDAD DECLARAMOS QUE LOS ESTADOS FINANCIEROS Y SUS NOTAS, SON RAZONABLEMENTE CORRECTOS Y SON REponsABILIDAD DEL EMISOR"



MUNICIPIO DE TECOMAN, COL.
Sistema Integral de Contabilidad Gubernamental
ESTADO ANALITICO DEL EJERCICIO DEL PRESUPUESTO DE EGRESOS
DEL 1 DE ENERO AL 31 DE OCTUBRE DE 2020

Análisis por: Programa Presupuestario

Clave Presupuestaria	Descripción	Apr Ene-Oct	AyR Ene-Oct	PrM Ene-Oct	Dev Ene-Oct	Pag Ene-Oct	SEje Ene-Oct
Prog-Prop-TProy-NProyTAct-NAct							
024 02 N 010 O 02	REHABILITACION DE TECHUMBRE A BASE DE MALLA SOMBRA EN ESCUELA PRIMARIA JUAN DE LA BARRERA TC, COL. AMALIA SOLORZANO.	0.00	35,000.00	35,000.00	0.00	0.00	35,000.00
024 02 N 010 O 03	REHABILITACION DE TECHUMBRE DE CANCHA DE USOS MULTIPLES EN LA COL. BAYARDO.	0.00	450,000.00	450,000.00	0.00	0.00	450,000.00
024 02 N 011	INFRAESTRUCTURA AGRICOLA CAMINOS SACACOSECHAS	0.00	3,000,000.00	3,000,000.00	862,661.64	862,661.64	2,137,338.36
024 02 N 011 O 01	REHABILITACION DE CAMINOS SACA COSECHAS EN VARIAS LOCALIDADES.	0.00	3,000,000.00	3,000,000.00	862,661.64	862,661.64	2,137,338.36
024 02 N 013	PUENTES	0.00	900,000.00	900,000.00	893,408.41	857,591.71	6,591.59
024 02 N 013 O 01	CONSTRUCCION DE PUENTE VEHICULAR SOBRE CANAL DE AGUAS PLUVIALES EN LA COL. SAN JOSE.	0.00	900,000.00	900,000.00	893,408.41	857,591.71	6,591.59
024 02 N 014	ALUMBRADO PUBLICO	0.00	13,159,060.00	13,159,060.00	8,163,571.76	7,746,902.10	4,995,488.24
024 02 N 014 O 01	REHABILITACION DE SISTEMA DE ILUMINACION EN PARQUES Y JARDINES DE LOCALIDADES RURALES.	0.00	1,000,000.00	1,000,000.00	998,232.36	933,648.65	1,767.64
024 02 N 014 O 02	REHABILITACION DE SISTEMA DE ILUMINACION EN PARQUES Y JARDINES DE LA ZONA URBANA, 2A. ETAPA.	0.00	1,000,000.00	1,000,000.00	996,920.25	996,920.25	3,079.75
024 02 N 014 O 03	REHABILITACION DE SISTEMA DE ILUMINACION EN ESPACIOS DEPORTIVOS DE LA CABECERA MUNICIPAL DE TECOMAN.	0.00	1,200,000.00	1,200,000.00	872,493.19	631,323.89	327,506.81
024 02 N 014 O 04	REHABILITACION DEL SISTEMA DE ALUMBRADO PUBLICO EN LOCALIDADES RURALES DEL MUNICIPIO DE TECOMAN.	0.00	1,600,000.00	1,600,000.00	1,599,965.86	1,596,353.56	34.14
024 02 N 014 O 05	REHABILITACION DEL SISTEMA DE ALUMBRADO PUBLICO PARA LA CIUDAD DE TECOMAN, 2A. ETAPA.	0.00	8,000,000.00	8,000,000.00	3,588,655.75	3,588,655.75	4,411,344.25
024 02 N 014 O 06	CONSTRUCCION DE RED ALUMBRADO PUBLICO EN CALLE PROLONGACION JOSE MARIA SEVILLA, PARA COMUNICAR LA COL. SAN CARLOS CON LA COL. SAN JOSE.	0.00	119,060.00	119,060.00	35,449.38	0.00	83,610.62
024 02 N 014 O 07	AMPLIACION DE ALUMBRADO PUBLICO CON POSTE Y LUMINARIA TIPO LED EN COLONIAS Y LOCALIDADES RURALES DEL MUNICIPIO DE TECOMAN.	0.00	240,000.00	240,000.00	71,854.97	0.00	168,145.03
024 02 N 016	CALLES(ADOQUIN, ASFALTO, CONCRETO Y	0.00	13,681,962.90	13,681,962.90	5,468,912.90	5,154,431.02	8,213,050.00

"BAJO PROTESTA DE DECIR VERDAD DECLARAMOS QUE LOS ESTADOS FINANCIEROS Y SUS NOTAS, SON RAZONABLEMENTE CORRECTOS Y SON REPOSABILIDAD DEL EMISOR"



MUNICIPIO DE TECOMAN, COL.
Sistema Integral de Contabilidad Gubernamental
ESTADO ANALITICO DEL EJERCICIO DEL PRESUPUESTO DE EGRESOS
DEL 1 DE ENERO AL 31 DE OCTUBRE DE 2020

Análisis por: Programa Presupuestario

Clave Presupuestaria	Descripción	Apr Ene-Oct	AyR Ene-Oct	PrM Ene-Oct	Dev Ene-Oct	Pag Ene-Oct	SEje Ene-Oct
Prog-Prop-TProy-NProyTAct-NAct							
EMPEDRADO)							
024 02 N 016 O 01	CONSTRUCCION DE PAVIMENTO DE EMPEDRADO EN CALLE PANAMA ENTRE CALLES HONDURAS Y EL SALVADOR, COL. BAYARDO.	0.00	778,418.90	778,418.90	745,697.45	745,697.45	32,721.45
024 02 N 016 O 02	REHABILITACION DE PAVIMENTO DE EMPEDRADO EN CALLE NETZAHUALCOYOTL, ENTRE CALLES PIPILA Y MOCTEZUMA EN LA LOCALIDAD DE COFRADIA DE MORELOS.	0.00	270,000.00	270,000.00	267,434.06	267,434.06	2,565.94
024 02 N 016 O 03	CONSTRUCCION DE EMPEDRADOS EN CALLE GRISELDA ALVAREZ Y EN CALLE BASILIO VADILLO, ENTRE CALLES LIMONEROS Y MARGARITAS, COL. SANTA ELENA.	0.00	215,076.00	215,076.00	213,870.56	213,870.56	1,205.44
024 02 N 016 O 04	REHABILITACION DE PAVIMENTO DE EMPEDRADO EN VARIAS CALLES DE LA LOCALIDAD DE SAN MIGUEL DEL OJO DE AGUA.	0.00	345,000.00	345,000.00	344,740.67	344,740.67	259.33
024 02 N 016 O 05	CONSTRUCCION DE PAVIMENTO DE EMPEDRADO AHOGADO EN CALLES MORELOS, 5 DE MAYO, LAZARO CARDENAS Y REFORMA EN LA LOCALIDAD DE RUIZ CORTINES.	0.00	550,000.00	550,000.00	549,972.95	549,972.95	27.05
024 02 N 016 O 06	CONSTRUCCION DE HUELLAS DE RODAMIENTO EN CALLE RIO LERMA ENTRE RIO BRAVO Y RIO PAPALOAPAN, COL. INDECO.	0.00	359,550.00	359,550.00	359,105.47	359,105.47	444.53
024 02 N 016 O 07	CONSTRUCCION DE PAVIMENTO DE EMPEDRADO EN VARIAS CALLES DE LA COL. HNOS. LEAÑO EN CERRO DE ORTEGA.	0.00	930,000.00	930,000.00	544,335.49	544,335.49	385,664.51
024 02 N 016 O 08	CONSTRUCCION DE HUELLAS DE RODAMIENTO DE CONCRETO HIDRAULICO EN CALLE 16 DE SEPTIEMBRE, ENTRE CALLES 20 DE NOVIEMBRE Y FRANCISCO CURIEL EN LA LOCALIDAD DE CALERAS.	0.00	200,000.00	200,000.00	199,276.33	199,276.33	723.67
024 02 N 016 O 09	CONSTRUCCION DE PAVIMENTO DE EMPEDRADO EN CALLE JOSE LOPEZ PORTILLO Y CALLE FCO. VILLA, ENTRE MIGUEL HIDALGO Y MADERO DE LA LOCALIDAD DE SAN MIGUEL DEL OJO DE AGUA.	0.00	325,875.00	325,875.00	97,371.18	97,371.18	228,503.82
024 02 N 016 O 10	PAVIMENTACION CON CARPETA ASFALTICA EN LA CALLE GUATEMALA, TRAMO AMERICAS A CALLE REPUBLICA DOMINICANA Y ENTRONQUES VARIOS EN LA LOCALIDAD DE MADRID.	0.00	2,500,000.00	2,500,000.00	539,548.22	539,548.22	1,960,451.78
024 02 N 016 O 11	REVESTIMIENTO A BASE DE PAVIMENTO ASFALTICO EN CALLE MANUEL ALVAREZ -	0.00	3,200,000.00	3,200,000.00	851,433.40	851,433.40	2,348,566.60

"BAJO PROTESTA DE DECIR VERDAD DECLARAMOS QUE LOS ESTADOS FINANCIEROS Y SUS NOTAS, SON RAZONABLEMENTE CORRECTOS Y SON REPOSABILIDAD DEL EMISOR"



MUNICIPIO DE TECOMAN, COL.
Sistema Integral de Contabilidad Gubernamental
ESTADO ANALITICO DEL EJERCICIO DEL PRESUPUESTO DE EGRESOS
DEL 1 DE ENERO AL 31 DE OCTUBRE DE 2020

Análisis por: Programa Presupuestario

Clave Presupuestaria	Descripción	Apr Ene-Oct	AyR Ene-Oct	PrM Ene-Oct	Dev Ene-Oct	Pag Ene-Oct	SEje Ene-Oct
Prog-Prop-TProy-NProyTAct-NAct							
	MORELOS, ENTRE CARRETERA FEDERAL PLAYA AZUL Y CALLE ALDAMA DE LA LOCALIDAD DE CERRO DE ORTEGA.						
024 02 N 016 O 12	CONSTRUCCION DE AV. CARLOS DE LA MADRID NORTE A BASE DE PAVIMENTO ASFALTICO, ENTRE AV. ERNESTO ZEDILLO Y CALLE LUIS DONALDO COLOSIO.	0.00	1,050,000.00	1,050,000.00	314,481.88	0.00	735,518.12
024 02 N 016 O 13	REHABILITACION DE CALLES EN ACCESO Y SALIDA DE LA LOCALIDAD DE TECOLAPA.	0.00	750,000.00	750,000.00	0.00	0.00	750,000.00
024 02 N 016 O 14	CONSTRUCCION EMPEDRADO EN CALLE PROLONGACION JOSE MARIA SEVILLA PARA COMUNICAR LA COL. SAN CARLOS CON LA COL. SAN JOSE.	0.00	1,538,030.00	1,538,030.00	441,645.24	441,645.24	1,096,384.76
024 02 N 016 O 15	CONSTRUCCION EMPEDRADO EN UN CUERPO DE LA AV. RIO COLIMA COL. SAN CARLOS.	0.00	670,013.00	670,013.00	0.00	0.00	670,013.00
024 02 N 017	GUARNICIONES Y BANQUETAS	0.00	1,833,324.08	1,833,324.08	1,189,736.08	1,097,569.12	643,588.00
024 02 N 017 O 01	CONSTRUCCION DE BANQUETAS EN VARIAS CALLES DE LA LOCALIDAD DE MADRID.	0.00	480,598.88	480,598.88	479,968.03	479,968.03	630.85
024 02 N 017 O 02	CONSTRUCCION DE BANQUETAS EN VARIAS CALLES DE LA LOCALIDAD DE CHANCHOPA.	0.00	180,730.20	180,730.20	163,239.72	163,239.72	17,490.48
024 02 N 017 O 03	CONSTRUCCION DE BANQUETAS EN VARIAS CALLES DE LA COL. LADISLAO MORENO.	0.00	400,000.00	400,000.00	361,391.67	361,391.67	38,608.33
024 02 N 017 O 04	CONSTRUCCION DE BANQUETAS EN ANDADOR HACIA LA ESCUELA SECUNDARIA DE LA LOCALIDAD DE CALLEJONES.	0.00	310,000.00	310,000.00	185,136.66	92,969.70	124,863.34
024 02 N 017 O 05	CONSTRUCCION DE BANQUETAS EN CALLE PROLONGACION JOSE MARIA SEVILLA, PARA COMUNICAR LA COL. SAN CARLOS CON LA COL. SAN JOSE.	0.00	246,995.00	246,995.00	0.00	0.00	246,995.00
024 02 N 017 O 06	CONSTRUCCION DE BANQUETAS EN PERIFERIA DE E.P. BARBOSA HELDT, COL. DIAZ ORDAZ.	0.00	35,000.00	35,000.00	0.00	0.00	35,000.00
024 02 N 017 O 07	CONSTRUCCION DE BANQUETAS EN CALLE SIN NOMBRE ENTRE AV. 20 DE NOVIEMBRE Y JOSE MARIA SEVILLA DEL RIO, COL. FRANCISCO VILLA.	0.00	80,000.00	80,000.00	0.00	0.00	80,000.00
024 02 N 017 O 08	CONSTRUCCION DE BANQUETAS EN AV. CARLOS DE LA MADRID NORTE, ENTRE AV. ERNESTO ZEDILLO Y CALLE LUIS DONALDO COLOSIO, COL. GRISELDA ALVAREZ.	0.00	100,000.00	100,000.00	0.00	0.00	100,000.00
024 02 N 021	PISO FIRME	0.00	450,000.00	450,000.00	134,988.51	134,988.51	315,011.49
024 02 N 021 O 01	CONSTRUCCION DE PISO FIRME.	0.00	450,000.00	450,000.00	134,988.51	134,988.51	315,011.49

"BAJO PROTESTA DE DECIR VERDAD DECLARAMOS QUE LOS ESTADOS FINANCIEROS Y SUS NOTAS, SON RAZONABLEMENTE CORRECTOS Y SON REPOSABILIDAD DEL EMISOR"



MUNICIPIO DE TECOMAN, COL.
Sistema Integral de Contabilidad Gubernamental
ESTADO ANALITICO DEL EJERCICIO DEL PRESUPUESTO DE EGRESOS
DEL 1 DE ENERO AL 31 DE OCTUBRE DE 2020

Análisis por: Programa Presupuestario

Clave Presupuestaria	Descripción	Apr Ene-Oct	AyR Ene-Oct	PrM Ene-Oct	Dev Ene-Oct	Pag Ene-Oct	SEje Ene-Oct
Prog-Prop-TProy-NProyTAct-NAct							
024 02 N 028	ACONDICIONAMIENTO DE INFRAESTRUCTURAS DE ESPACIOS FISICOS Y PUBLICOS	0.00	5,784,640.00	5,784,640.00	212,073.40	212,073.40	5,572,566.60
024 02 N 028 O 01	REHABILITACION DE MERCADO CUAUHTEMOC 2A. ETAPA, COL. CENTRO.	0.00	300,000.00	300,000.00	212,073.40	212,073.40	87,926.60
024 02 N 028 O 02	REHABILITACION DE JARDIN DE LA LOCALIDAD DE COFRADIA DE HIDALGO.	0.00	750,000.00	750,000.00	0.00	0.00	750,000.00
024 02 N 028 O 03	REHABILITACION DE JARDIN INFANTIL EN LA LOCALIDAD DE CHANCHOPA.	0.00	184,640.00	184,640.00	0.00	0.00	184,640.00
024 02 N 028 O 04	CONSTRUCCION DE TECHUMBRE EN TEMPLETE DE LA LOCALIDAD DE EL SAUCITO.	0.00	250,000.00	250,000.00	0.00	0.00	250,000.00
024 02 N 028 O 05	REHABILITACION DE JARDIN INFANTIL EN LA LOCALIDAD DE SAN MIGUEL DEL OJO DE AGUA.	0.00	100,000.00	100,000.00	0.00	0.00	100,000.00
024 02 N 028 O 06	REHABILITACION DE PARQUES Y JARDINES EN LOCALIDADES RURALES DEL MUNICIPIO DE TECOMAN.	0.00	2,000,000.00	2,000,000.00	0.00	0.00	2,000,000.00
024 02 N 028 O 07	REHABILITACION DE PARQUES Y JARDINES EN LA CABECERA MUNICIPAL DE TECOMAN, 2ª. ETAPA.	0.00	2,000,000.00	2,000,000.00	0.00	0.00	2,000,000.00
024 02 N 028 O 08	CONSTRUCCION DE JARDIN EN LOCALIDAD DE LA SALADA.	0.00	200,000.00	200,000.00	0.00	0.00	200,000.00
024 02 N 029	CANCHAS Y ESPACIOS MULTIDEPORTIVOS	0.00	2,750,000.00	2,750,000.00	665,988.57	561,018.18	2,084,011.43
024 02 N 029 O 01	REHABILITACION DE CANCHA DE FUTBOL EN LA LOCALIDAD DE COFRADIA DE MORELOS.	0.00	500,000.00	500,000.00	149,783.84	149,783.84	350,216.16
024 02 N 029 O 02	REHABILITACION DE CANCHA DE USOS MULTIPLES JUNTO A CASA COMUNITARIA, CALLE MELQUIADES RUBALCABA ESQ. CON CARLOS VIRGEN BANDA, COL. TUXPAN.	0.00	150,000.00	150,000.00	141,269.40	141,269.40	8,730.60
024 02 N 029 O 03	REHABILITACION DE CANCHA DE USOS MULTIPLES EN LA COL. PABLO SILVA.	0.00	150,000.00	150,000.00	149,957.70	44,987.31	42.30
024 02 N 029 O 04	REHABILITACION DE SISTEMA DE ILUMINACION EN ESPACIOS DEPORTIVOS DE LOCALIDADES RURALES.	0.00	1,200,000.00	1,200,000.00	0.00	0.00	1,200,000.00
024 02 N 029 O 05	REHABILITACION DE CANCHA DE FUTBOL RAPIDO EN COL. LA FLORESTA.	0.00	750,000.00	750,000.00	224,977.63	224,977.63	525,022.37
024 02 N 030	PREESCOLAR - COMEDORES ESCOLARES	0.00	270,000.00	270,000.00	0.00	0.00	270,000.00
024 02 N 030 O 01	CONSTRUCCION DE COMEDORES EN JARDIN DE NIÑOS DE LA LOCALIDAD DE CALERAS.	0.00	270,000.00	270,000.00	0.00	0.00	270,000.00
024 02 N 031	URBANIZACION - DESARROLLO COMUNITARIO	0.00	1,050,000.00	1,050,000.00	0.00	0.00	1,050,000.00
024 02 N 031 O 01	REHABILITACION DE CENTRO DE DESARROLLO	0.00	250,000.00	250,000.00	0.00	0.00	250,000.00

"BAJO PROTESTA DE DECIR VERDAD DECLARAMOS QUE LOS ESTADOS FINANCIEROS Y SUS NOTAS, SON RAZONABLEMENTE CORRECTOS Y SON RESPONSABILIDAD DEL EMISOR"



MUNICIPIO DE TECOMAN, COL.
Sistema Integral de Contabilidad Gubernamental
ESTADO ANALITICO DEL EJERCICIO DEL PRESUPUESTO DE EGRESOS
DEL 1 DE ENERO AL 31 DE OCTUBRE DE 2020

Análisis por: Programa Presupuestario

Clave Presupuestaria	Descripción	Apr Ene-Oct	AyR Ene-Oct	PrM Ene-Oct	Dev Ene-Oct	Pag Ene-Oct	SEje Ene-Oct
Prog-Prop-TProy-NProyTAct-NAct							
	COMUNITARIO EN LA LOCALIDAD DE CALLEJONES.						
024 02 N 031 O 02	REHABILITACION DE CENTRO DE DESARROLLO COMUNITARIO EN VARIAS COLONIAS DEL MUNICIPIO DE TECOMAN.	0.00	800,000.00	800,000.00	0.00	0.00	800,000.00
024 03	GASTOS INDIRECTOS	0.00	1,400,000.00	1,400,000.00	320,432.98	320,432.98	1,079,567.02
024 03 E 001	GASTOS INDIRECTOS	0.00	1,400,000.00	1,400,000.00	320,432.98	320,432.98	1,079,567.02
024 03 E 001 A 01	MANTENIMIENTO, CONSERVACION Y REPARACION DE VEHICULOS (LOTE)	0.00	200,000.00	200,000.00	20,442.68	20,442.68	179,557.32
024 03 E 001 A 02	CONTRATACION DE SERVICIOS (SUPERVISION DE OBRA).	0.00	1,200,000.00	1,200,000.00	299,990.30	299,990.30	900,009.70
024 08	CONVENIO ZOFEMAT	0.00	352,000.00	352,000.00	350,969.43	350,969.43	1,030.57
024 08 N 001	MEJORAMIENTO DE CAMINOS	0.00	352,000.00	352,000.00	350,969.43	350,969.43	1,030.57
024 08 N 001 O 01	REHABILITACION DE CAMINO MASCOTA-PLAYA EL REAL	0.00	352,000.00	352,000.00	350,969.43	350,969.43	1,030.57
025	VIGILANCIA Y RENDICION DE CUENTAS	1,337,328.16	32,560.29	1,369,888.45	954,602.43	953,934.43	415,286.02
025 01	VIGILANCIA Y RENDICION DE CUENTAS	1,337,328.16	32,560.29	1,369,888.45	954,602.43	953,934.43	415,286.02
026	PROCURACION DE RESPONSABILIDADES	595,993.30	-44,698.01	551,295.29	436,341.35	436,341.35	114,953.94
026 01	PROCURACION DE RESPONSABILIDADES	595,993.30	-44,698.01	551,295.29	436,341.35	436,341.35	114,953.94
027	APLICACION DE LA LEY Y CULTURA CIVICA	761,817.08	16,471.90	778,288.98	755,176.22	755,176.22	23,112.76
027 01	APLICACION DE LA LEY Y CULTURA CIVICA	761,817.08	16,471.90	778,288.98	755,176.22	755,176.22	23,112.76
028	EFICIENCIA DE LOS SERVICIOS PUBLICOS	4,735,711.67	489,325.12	5,225,036.79	3,812,298.12	3,778,570.17	1,412,738.67
028 01	EFICIENCIA DE LOS SERVICIOS PUBLICOS	4,735,711.67	489,325.12	5,225,036.79	3,812,298.12	3,778,570.17	1,412,738.67
029	MANEJO INTEGRAL DE LOS RESIDUOS	25,044,866.36	3,042,384.76	28,087,251.12	25,777,075.93	25,382,119.59	2,310,175.19
029 01	MANEJO INTEGRAL DE LOS RESIDUOS	25,044,866.36	3,042,384.76	28,087,251.12	25,777,075.93	25,382,119.59	2,310,175.19
030	MANTENIMIENTO Y CONSERVACION DE LAS AREAS VERDES	8,556,917.45	980,513.33	9,537,430.78	8,702,190.74	8,378,843.90	835,240.04
030 01	MANTENIMIENTO Y CONSERVACION DE LAS AREAS VERDES	8,556,917.45	980,513.33	9,537,430.78	8,702,190.74	8,378,843.90	835,240.04
031	REGULACION DE HIGIENE Y SALUBRIDAD	1,297,334.24	27,544.54	1,324,878.78	1,179,944.81	1,118,998.12	144,933.97
031 01	REGULACION DE HIGIENE Y SALUBRIDAD	1,297,334.24	27,544.54	1,324,878.78	1,179,944.81	1,118,998.12	144,933.97
032	INHUMACION Y SERVICIOS DIGNOS	767,766.03	27,329.05	795,095.08	769,972.92	767,370.13	25,122.16
032 01	INHUMACION Y SERVICIOS DIGNOS	767,766.03	27,329.05	795,095.08	769,972.92	767,370.13	25,122.16
033	IMPLEMENTACION Y MANTENIMIENTO DE LA RED DE ALUMBRADO	32,452.20	-10,495.60	21,956.60	7,956.60	7,956.60	14,000.00
033 01	IMPLEMENTACION Y MANTENIMIENTO DE LA RED DE ALUMBRADO	12,664,006.64	13,186,865.47	25,850,872.11	22,720,406.39	22,643,894.26	3,130,465.72

"BAJO PROTESTA DE DECIR VERDAD DECLARAMOS QUE LOS ESTADOS FINANCIEROS Y SUS NOTAS, SON RAZONABLEMENTE CORRECTOS Y SON REPOSABILIDAD DEL EMISOR"



MUNICIPIO DE TECOMAN, COL.
Sistema Integral de Contabilidad Gubernamental
ESTADO ANALITICO DEL EJERCICIO DEL PRESUPUESTO DE EGRESOS
DEL 1 DE ENERO AL 31 DE OCTUBRE DE 2020

Análisis por: Programa Presupuestario

Clave Presupuestaria Descripción	Apr Ene-Oct	AyR Ene-Oct	PrM Ene-Oct	Dev Ene-Oct	Pag Ene-Oct	SEje Ene-Oct
Prog-Prop-TProy-NProyTAct-NAct						
034 CONSTRUCCION Y MANTENIMIENTNO DE INFRAESTRUCTURA PUBLICA	6,151,728.27	733,410.99	6,885,139.26	6,034,870.55	5,668,612.33	850,268.71
034 01 CONSTRUCCION Y MANTENIMIENTNO DE INFRAESTRUCTURA PUBLICA	6,151,728.27	733,410.99	6,885,139.26	6,034,870.55	5,668,612.33	850,268.71
035 PLANEACION Y ORDENAMIENTO MUNICIPAL	2,569,331.36	88,626.90	2,657,958.26	2,597,631.93	2,485,752.97	60,326.33
035 01 PLANEACION Y ORDENAMIENTO MUNICIPAL	2,569,331.36	88,626.90	2,657,958.26	2,597,631.93	2,485,752.97	60,326.33
036 SEGURIDAD Y PREVENION CIUDADANA	790,886.40	33,002.38	823,888.78	394,009.82	394,009.82	429,878.96
036 01 SEGURIDAD Y PREVENION CIUDADANA	790,886.40	33,002.38	823,888.78	394,009.82	394,009.82	429,878.96
037 PROFESIONALIZACION Y CAPACITACION POLICIAL	47,300,772.58	28,872,940.17	76,173,712.75	68,892,314.04	64,129,744.19	7,281,398.71
037 01 PROFESIONALIZACION Y CAPACITACION POLICIAL	47,300,772.58	6,614,509.18	53,915,281.76	49,152,735.15	48,791,816.49	4,762,546.61
037 02 IMPULSO AL MODELO NACIONAL DE POLICIA Y JUSTICIA CIVICA	0.00	427,825.93	427,825.93	103,000.00	103,000.00	324,825.93
037 02 E 001 MODELO NACIONAL DE POLICIA	0.00	155,603.77	155,603.77	40,000.00	40,000.00	115,603.77
037 02 E 001 A 01 SERVICIOS RELACIONADOS CON CERTIFICACION DE PROCESOS	0.00	155,603.77	155,603.77	40,000.00	40,000.00	115,603.77
037 02 E 003 JUSTICIA CIVICA	0.00	272,222.16	272,222.16	63,000.00	63,000.00	209,222.16
037 02 E 003 A 01 PROYECTO (ESCENARIO A)	0.00	245,000.00	245,000.00	63,000.00	63,000.00	182,000.00
037 02 E 003 A 02 SEGUIMIENTO Y EVALUACION	0.00	27,222.16	27,222.16	0.00	0.00	27,222.16
037 03 PROFESIONALIZACION, CERTIFICACION Y CAPACITACION DE LOS ELEMENTOS POLICIALES Y LAS INSTITUCIONES DE SEGURIDAD PUBLICA	0.00	559,860.87	559,860.87	0.00	0.00	559,860.87
037 03 E 001 FORTALECIMIENTO DE LAS CAPACIDADES DE EVALUACION EN CONTROL DE CONFIANZA	0.00	115,750.00	115,750.00	0.00	0.00	115,750.00
037 03 E 001 A 01 APLICACION DE EVALUACIONES A PERSONAL DE NUEVO INGRESO	0.00	3,750.00	3,750.00	0.00	0.00	3,750.00
037 03 E 001 A 02 EVALUACIONES DE PERSONAL EN ACTIVO(PERMANENCIAS, ASCENSOS Y PROMOCIONES).	0.00	112,000.00	112,000.00	0.00	0.00	112,000.00
037 03 E 002 PROFESIONALIZACION, CERTIFICACION Y CAPACITACION DE LOS ELEMENTOS POLICIALES DE SEGURIDAD PUBLICA	0.00	444,110.87	444,110.87	0.00	0.00	444,110.87
037 03 E 002 A 01 FORMACION INICIAL(ASPIRANTES)	0.00	4,166.62	4,166.62	0.00	0.00	4,166.62
037 03 E 002 A 02 FORMACION CONTINUA(CBFP)	0.00	144,666.62	144,666.62	0.00	0.00	144,666.62
037 03 E 002 A 03 FORMACION CONTINUA(CADENA DE CUSTODIA) (10% DEL ESTADO DE FUERZA OPERATIVO)	0.00	108,888.85	108,888.85	0.00	0.00	108,888.85
037 03 E 002 A 04 EVALUACION DEL DESEMPEÑO	0.00	10,888.85	10,888.85	0.00	0.00	10,888.85
037 03 E 002 A 05 EVALUACION DE COMPETENCIAS BASICAS DE LA FUNCION PARA POLICIAS MUNICIPALES	0.00	48,222.16	48,222.16	0.00	0.00	48,222.16

"BAJO PROTESTA DE DECIR VERDAD DECLARAMOS QUE LOS ESTADOS FINANCIEROS Y SUS NOTAS, SON RAZONABLEMENTE CORRECTOS Y SON REponsABILIDAD DEL EMISOR"



MUNICIPIO DE TECOMAN, COL.
Sistema Integral de Contabilidad Gubernamental
ESTADO ANALITICO DEL EJERCICIO DEL PRESUPUESTO DE EGRESOS
DEL 1 DE ENERO AL 31 DE OCTUBRE DE 2020

Análisis por: Programa Presupuestario

Clave Presupuestaria	Descripción	Apr Ene-Oct	AyR Ene-Oct	PrM Ene-Oct	Dev Ene-Oct	Pag Ene-Oct	SEje Ene-Oct
Prog-Prop-T	Proy-NProyTAct-NAct						
037 03	E 002 A 06 BECAS PARA ASPIRANTES A POLICIA MUNICIPAL	0.00	7,500.00	7,500.00	0.00	0.00	7,500.00
037 03	E 002 A 10 FORMACION CONTINUA POLICIA DE REACCION	0.00	119,777.77	119,777.77	0.00	0.00	119,777.77
037 04	EQUIPAMIENTO E INFRAESTRUCTURA DE LOS ELEMENTOS POLICIALES Y LAS INSTITUCIONES DE SEGURIDAD PUBLICA	0.00	16,161,952.49	16,161,952.49	14,964,501.90	14,964,501.90	1,197,450.59
037 04	E 001 EQUIPAMIENTO DE LAS INSTITUCIONES DE SEGURIDAD PUBLICA	0.00	16,161,952.49	16,161,952.49	14,964,501.90	14,964,501.90	1,197,450.59
037 04	E 001 A 01 CINTA AMARILLA PARA DELIMITAR EL ACCESO "LINEA DE POLICIA PROHIBIDO EL PASO" (300 METROS)	0.00	62,222.16	62,222.16	0.00	0.00	62,222.16
037 04	E 001 A 02 BOTAS	0.00	980,000.00	980,000.00	965,711.60	965,711.60	14,288.40
037 04	E 001 A 03 CHALECO TACTICO	0.00	147,600.00	147,600.00	142,680.00	142,680.00	4,920.00
037 04	E 001 A 04 CHAMARRA	0.00	612,500.00	612,500.00	593,978.00	593,978.00	18,522.00
037 04	E 001 A 05 FUNDA LATERAL	0.00	367,500.00	367,500.00	335,356.00	335,356.00	32,144.00
037 04	E 001 A 06 GORRA TIPO BEISBOLERA	0.00	122,500.00	122,500.00	118,795.60	118,795.60	3,704.40
037 04	E 001 A 07 IMPERMEABLE	0.00	12,500.00	12,500.00	10,295.00	10,295.00	2,205.00
037 04	E 001 A 08 PANTALON	0.00	735,000.00	735,000.00	693,448.00	693,448.00	41,552.00
037 04	E 001 A 09 MUNICIONES PARA ARMA CORTA	0.00	207,767.37	207,767.37	207,767.37	207,767.37	0.00
037 04	E 001 A 10 MUNICIONES PARA ARMA LARGA	0.00	221,115.62	221,115.62	221,107.40	221,107.40	8.22
037 04	E 001 A 11 CASCO ANTIMOTIN	0.00	78,000.00	78,000.00	74,286.40	74,286.40	3,713.60
037 04	E 001 A 12 CASCO PARA MOTOCICLISTA	0.00	29,088.88	29,088.88	25,200.00	25,200.00	3,888.88
037 04	E 001 A 13 EQUIPO ANTIMOTIN	0.00	174,000.00	174,000.00	165,715.28	165,715.28	8,284.72
037 04	E 001 A 14 ESCUDO ANTIMOTIN	0.00	74,000.00	74,000.00	70,479.28	70,479.28	3,520.72
037 04	E 001 A 15 MATERIAL DE APOYO DE OPERACION PARA PRIMER RESPONDIENTE	0.00	28,931.77	28,931.77	0.00	0.00	28,931.77
037 04	E 001 A 16 CUATRIMOTO EQUIPADA COMO PATRULLA CON BALIZAMIENTO	0.00	400,000.00	400,000.00	369,900.02	369,900.02	30,099.98
037 04	E 001 A 17 PICK UP DOBLE CABINA EQUIPADA COMO PATRULLA CON BALIZAMIENTO(PREVENCION)	0.00	5,500,000.00	5,500,000.00	5,469,500.00	5,469,500.00	30,500.00
037 04	E 001 A 18 PISTOLA TIPO GOTCHA (ARMA MARCADORA)	0.00	54,900.00	54,900.00	52,283.52	52,283.52	2,616.48
037 04	E 001 A 19 CAMISOLA Y/O CAMISA	0.00	735,000.00	735,000.00	721,299.60	721,299.60	13,700.40
037 04	E 001 A 20 CASCO BALISTICO MINIMO NIVEL III-A	0.00	500,000.00	500,000.00	476,180.00	476,180.00	23,820.00
037 04	E 001 A 21 ARMA LARGA	0.00	2,000,000.00	2,000,000.00	1,995,013.31	1,995,013.31	4,986.69
037 04	E 001 A 22 ARMA CORTA	0.00	374,326.69	374,326.69	342,339.56	342,339.56	31,987.13
037 04	E 001 A 23 CHALECO BALISTICO MINIMO NIVEL III-A CON DOS PLACAS BALISTICAS NIVEL IV	0.00	540,000.00	540,000.00	514,291.80	514,291.80	25,708.20
037 04	E 001 A 24 DETERGENTE	0.00	5,019.32	5,019.32	3,828.00	3,828.00	1,191.32

"BAJO PROTESTA DE DECIR VERDAD DECLARAMOS QUE LOS ESTADOS FINANCIEROS Y SUS NOTAS, SON RAZONABLEMENTE CORRECTOS Y SON RESPONSABILIDAD DEL EMISOR"



MUNICIPIO DE TECOMAN, COL.
Sistema Integral de Contabilidad Gubernamental
ESTADO ANALITICO DEL EJERCICIO DEL PRESUPUESTO DE EGRESOS
DEL 1 DE ENERO AL 31 DE OCTUBRE DE 2020

Análisis por: Programa Presupuestario

Clave Presupuestaria Descripción	Apr Ene-Oct	AyR Ene-Oct	PrM Ene-Oct	Dev Ene-Oct	Pag Ene-Oct	SEje Ene-Oct
Prog-Prop-TProy-NProyTAct-NAct						
037 04 E 001 A 25 JABON	0.00	1,388.52	1,388.52	1,334.00	1,334.00	54.52
037 04 E 001 A 26 FRANELA	0.00	1,450.00	1,450.00	1,102.00	1,102.00	348.00
037 04 E 001 A 27 DESINFECTANTE	0.00	50,381.70	50,381.70	50,170.00	50,170.00	211.70
037 04 E 001 A 28 SANITIZANTES	0.00	156,587.82	156,587.82	80,620.00	80,620.00	75,967.82
037 04 E 001 A 29 CUBREBOCAS	0.00	344,520.00	344,520.00	313,200.00	313,200.00	31,320.00
037 04 E 001 A 30 GUANTES DESECHABLES	0.00	22,208.20	22,208.20	22,040.00	22,040.00	168.20
037 04 E 001 A 31 TERMOMETRO	0.00	20,225.31	20,225.31	20,172.40	20,172.40	52.91
037 04 E 001 A 32 GEL ANTIBACTERIAL	0.00	56,016.40	56,016.40	55,970.00	55,970.00	46.40
037 04 E 001 A 33 GOOGLE	0.00	548,664.18	548,664.18	256,169.76	256,169.76	292,494.42
037 04 E 001 A 34 CARETA MEDICA	0.00	17,867.60	17,867.60	14,500.00	14,500.00	3,367.60
037 04 E 001 A 35 GUANTES INDUSTRIALES	0.00	258,025.76	258,025.76	46,168.00	46,168.00	211,857.76
037 04 E 001 A 36 OVEROL DESECHABLE	0.00	722,645.19	722,645.19	533,600.00	533,600.00	189,045.19
037 05 PREVENCIÓN SOCIAL DE LA VIOLENCIA Y LA DELINCUENCIA CON PARTICIPACION CIUDADANA	0.00	630,753.70	630,753.70	291,331.19	270,425.80	339,422.51
037 05 E 001 PREVENCIÓN SOCIAL DE LA VIOLENCIA Y LA DELINCUENCIA CON PARTICIPACION CIUDADANA	0.00	630,753.70	630,753.70	291,331.19	270,425.80	339,422.51
037 05 E 001 A 01 PROYECTO - JOVENES EN PREVENCIÓN	0.00	581,746.00	581,746.00	291,331.19	270,425.80	290,414.81
037 05 E 001 A 02 SEGUIMIENTO Y EVALUACION - JOVENES EN PREVENCIÓN	0.00	3,174.60	3,174.60	0.00	0.00	3,174.60
037 05 E 001 A 03 PROYECTO - PREVENCIÓN DE VIOLENCIA ESCOLAR	0.00	13,888.85	13,888.85	0.00	0.00	13,888.85
037 05 E 001 A 04 SEGUIMIENTO Y EVALUACION - PREVENCIÓN DE VIOLENCIA ESCOLAR	0.00	1,388.85	1,388.85	0.00	0.00	1,388.85
037 05 E 001 A 05 PROYECTO - CULTURA DE PAZ, LEGALIDAD Y PARTICIPACION CIUDADANA	0.00	13,888.85	13,888.85	0.00	0.00	13,888.85
037 05 E 001 A 06 SEGUIMIENTO Y EVALUACION - CULTURA DE PAZ, LEGALIDAD Y PARTICIPACION CIUDADANA	0.00	1,388.85	1,388.85	0.00	0.00	1,388.85
037 05 E 001 A 07 PROYECTO - PREVENCIÓN DE VIOLENCIA FAMILIAR Y DE GENERO	0.00	13,888.85	13,888.85	0.00	0.00	13,888.85
037 05 E 001 A 08 SEGUIMIENTO Y EVALUACION - PREVENCIÓN DE VIOLENCIA FAMILIAR Y DE GENERO	0.00	1,388.85	1,388.85	0.00	0.00	1,388.85
037 06 SISTEMA NACIONAL DE INFORMACION	0.00	4,478,038.00	4,478,038.00	4,380,745.80	0.00	97,292.20
037 06 E 003 RED NACIONAL DE RADIOCOMUNICACION	0.00	4,478,038.00	4,478,038.00	4,380,745.80	0.00	97,292.20
037 06 E 003 A 01 TERMINAL DIGITAL MOVIL(RADIO)	0.00	1,500,000.00	1,500,000.00	1,476,859.80	0.00	23,140.20
037 06 E 003 A 02 TERMINAL DIGITAL PORTATIL(RADIO)	0.00	2,768,038.00	2,768,038.00	2,707,920.24	0.00	60,117.76
037 06 E 003 A 03 BATERIA PARA TERMINAL DIGITAL PORTATIL (RADIO PORTATIL)	0.00	70,000.00	70,000.00	63,709.52	0.00	6,290.48

"BAJO PROTESTA DE DECIR VERDAD DECLARAMOS QUE LOS ESTADOS FINANCIEROS Y SUS NOTAS, SON RAZONABLEMENTE CORRECTOS Y SON RESPONSABILIDAD DEL EMISOR"



MUNICIPIO DE TECOMAN, COL.
Sistema Integral de Contabilidad Gubernamental
ESTADO ANALITICO DEL EJERCICIO DEL PRESUPUESTO DE EGRESOS
DEL 1 DE ENERO AL 31 DE OCTUBRE DE 2020

Análisis por: Programa Presupuestario

Clave Presupuestaria	Descripción	Apr Ene-Oct	AyR Ene-Oct	PrM Ene-Oct	Dev Ene-Oct	Pag Ene-Oct	SEje Ene-Oct
Prog-Prop-TProy-NProyTAct-NAct							
037 06 E 003 A 04	BATERIA PARA TERMINAL DIGITAL PORTATIL (RADIO PORTATIL)	0.00	140,000.00	140,000.00	132,256.24	0.00	7,743.76
038	ORDEN Y REGULACION VIAL	6,195,055.49	261,100.45	6,456,155.94	6,253,669.85	6,245,375.85	202,486.09
038 01	ORDEN Y REGULACION VIAL	6,195,055.49	261,100.45	6,456,155.94	6,253,669.85	6,245,375.85	202,486.09
039	CONSTRUCCION Y REHABILITACION DE INFRAESTRUCTURA PUBLICA	1,214,412.63	131,757.02	1,346,169.65	1,082,810.25	1,043,300.56	263,359.40
039 01	CONSTRUCCION Y REHABILITACION DE INFRAESTRUCTURA PUBLICA	1,214,412.63	131,757.02	1,346,169.65	1,082,810.25	1,043,300.56	263,359.40
040	PREVENSION DEL DELITO	364,090.77	68.49	364,159.26	343,207.05	343,207.05	20,952.21
040 01	PREVENSION DEL DELITO	364,090.77	68.49	364,159.26	343,207.05	343,207.05	20,952.21
041	MARCO LEGAL Y NORMATIVIDAD	2,567,554.60	2,524,762.52	5,092,317.12	4,372,052.78	4,357,445.78	720,264.34
041 01	MARCO LEGAL Y NORMATIVIDAD	2,567,554.60	2,524,762.52	5,092,317.12	4,372,052.78	4,357,445.78	720,264.34
042	SISTEMA PARA EL DESARROLLO INTEGRAL DE LA FAMILIA	17,500,000.00	3,483,333.33	20,983,333.33	17,996,666.33	17,996,666.33	2,986,667.00
042 01	SISTEMA PARA EL DESARROLLO INTEGRAL DE LA FAMILIA	17,500,000.00	3,483,333.33	20,983,333.33	17,996,666.33	17,996,666.33	2,986,667.00
043	INSTITUTO MUNICIPAL DE LAS MUJERES TECOMENSES	416,666.60	213,333.40	630,000.00	583,333.34	583,333.34	46,666.66
043 01	INSTITUTO MUNICIPAL DE LAS MUJERES TECOMENSES	416,666.60	213,333.40	630,000.00	583,333.34	583,333.34	46,666.66
044	INSTITUTO MUNICIPAL DE LA JUVENTUD	416,666.60	153,750.04	570,416.64	521,666.66	521,666.66	48,749.98
044 01	INSTITUTO MUNICIPAL DE LA JUVENTUD	416,666.60	153,750.04	570,416.64	521,666.66	521,666.66	48,749.98
045	INSTITUTO MUNICIPAL DEL DEPORTE	416,666.60	97,500.00	514,166.60	200,000.01	200,000.01	314,166.59
045 01	INSTITUTO MUNICIPAL DEL DEPORTE	416,666.60	97,500.00	514,166.60	200,000.01	200,000.01	314,166.59
046	DESARROLLO DEL CAPITAL HUMANO	45,645,653.20	1,703,324.11	47,348,977.31	44,529,292.99	44,391,420.03	2,819,684.32
046 01	DESARROLLO DEL CAPITAL HUMANO	45,645,653.20	1,703,324.11	47,348,977.31	44,529,292.99	44,391,420.03	2,819,684.32
TOTAL:		352,766,889.98	66,039,937.71	418,806,827.69	380,065,503.45	366,417,226.42	38,741,324.24

"BAJO PROTESTA DE DECIR VERDAD DECLARAMOS QUE LOS ESTADOS FINANCIEROS Y SUS NOTAS, SON RAZONABLEMENTE CORRECTOS Y SON REONSABILIDAD DEL EMISOR"

- **Indicadores de Postura Fiscal**





MUNICIPIO DE TECOMAN, COL.
Sistema Integral de Contabilidad Gubernamental
INDICADORES DE POSTURA FISCAL
DEL 1 DE ENERO AL 31 DE OCTUBRE DE 2020

Concepto	Estimado	Devengado	Pagado ³
I. Ingresos Presupuestarios(I=1+2)			
1. Ingresos del Gobierno de la Entidad Federativa ¹			
2. Ingresos del Sector Paraestatal ¹	386,079,277.73	421,195,545.99	421,195,545.99
II. Egresos Presupuestarios(II=3+4)			
3. Egresos del Gobierno de la Entidad Federativa ²			
4. Egresos del Sector Paraestatal ²	352,766,889.98	380,065,503.45	366,417,226.42
III. Balance Presupuestario(Superávit o Déficit)(III = I - II)	33,312,387.75	41,130,042.54	54,778,319.57

Concepto	Estimado	Devengado	Pagado ³
III. Balance Presupuestario(Superávit o Déficit)	33,312,387.75	41,130,042.54	54,778,319.57
IV. Intereses, Comisiones y Gastos de la Deuda	4,869,500.90	4,047,600.45	4,047,600.45
V. Balance Primario(Superávit o Déficit)(V = III - IV)	28,442,886.85	37,082,442.09	50,730,719.12

Concepto	Estimado	Devengado	Pagado ³
A. Financiamiento	0.00	0.00	0.00
B. Amortización de la Deuda	24,941,128.90	24,915,300.83	24,915,300.83
C. Endeudamiento o desendeudamiento(C = A - B)	-24,941,128.90	-24,915,300.83	-24,915,300.83

1. Los Ingresos que se presentan son los ingresos presupuestario totales sin incluir los ingresos por financiamientos. Los Ingresos del Gobierno de la Entidad Federativa corresponden a los del Poder Ejecutivo, Legislativo Judicial y Autónomos.
2. Los egresos que se presentan son los egresos presupuestarios totales sin incluir los egresos por amortización. Los egresos del Gobierno de la Entidad Federativa corresponden a los del Poder Ejecutivo, Legislativo, Judicial y Órganos Autónomos.
3. Para Ingresos se reportan los ingresos recaudados; para egresos se reportan los egresos pagados.

"BAJO PROTESTA DE DECIR VERDAD DECLARAMOS QUE LOS ESTADOS FINANCIEROS Y SUS NOTAS, SON RAZONABLEMENTE CORRECTOS Y SON REONSABILIDAD DEL EMISOR"



MUNICIPIO DE TECOMAN, COL.
Sistema Integral de Contabilidad Gubernamental
**INDICADORES DE POSTURA FISCAL
DEL 1 DE ENERO AL 31 DE OCTUBRE DE 2020**

Nota: Estas firmas corresponden al INDICADORES DE POSTURA FISCAL



TESORERO MUNICIPAL

C.P. J. JESUS ROJAS FERMIN

TESORERIA
MUNICIPAL




PRESIDENTE MUNICIPAL

ING. ELIAS ANTONIO LOZANO OCHOA

PRESIDENCIA

DIRECTOR DE EGRESOS Y CONTABILIDAD

C.P. J. JESUS MORAN FLORES



DIRECCIÓN DE
EGRESOS

- **Anexos**





MUNICIPIO DE TECOMAN, COL.
Sistema Integral de Contabilidad Gubernamental
BALANZA DE COMPROBACION
DEL 1 DE ENERO AL 31 DE OCTUBRE DE 2020

Descripción	Saldo Anterior		Movimientos		Saldo Actual	
	Debe	Haber	Debe	Haber	Debe	Haber
ACTIVO						
ACTIVO CIRCULANTE	84,028,096.13	0.00	2,189,589,593.93	2,163,655,733.79	109,961,956.27	0.00
<i>EFFECTIVO Y EQUIVALENTES</i>	<i>48,340,944.99</i>	<i>0.00</i>	<i>2,139,250,555.55</i>	<i>2,118,080,167.56</i>	<i>69,511,332.98</i>	<i>0.00</i>
BANCOS/TESORERIA	48,340,944.99	0.00	2,139,250,555.55	2,118,080,167.56	69,511,332.98	0.00
<i>DERECHOS A RECIBIR EFFECTIVO O EQUIVALENTES</i>	<i>35,698,751.14</i>	<i>0.00</i>	<i>34,364,556.61</i>	<i>35,647,379.38</i>	<i>34,415,928.37</i>	<i>0.00</i>
INVERSIONES FINANCIERAS DE CORTO PLAZO	1,934,678.15	0.00	0.00	0.00	1,934,678.15	0.00
CUENTAS POR COBRAR A CORTO PLAZO	234,554.84	0.00	0.00	0.03	234,554.81	0.00
DEUDORES DIVERSOS POR COBRAR A CORTO PLAZO	33,478,002.29	0.00	33,800,781.28	35,177,379.64	32,101,403.93	0.00
DEUDORES POR ANTICIPOS DE TESORERIA A CORTO PLAZO	51,515.86	0.00	563,775.33	469,999.71	145,291.48	0.00
<i>DERECHOS A RECIBIR BIENES O SERVICIOS</i>	<i>0.00</i>	<i>11,600.00</i>	<i>15,974,481.77</i>	<i>9,928,186.85</i>	<i>6,034,694.92</i>	<i>0.00</i>
ANTICIPO A PROVEEDORES POR ADQUISICIÓN DE BIENES Y PRESTACIÓN DE SERVICIOS A CORTO PLAZO	0.00	11,600.00	116,000.00	104,400.00	0.00	0.00
ANTICIPO A CONTRATISTAS POR OBRAS PÚBLICAS A CORTO PLAZO	0.00	0.00	15,858,481.77	9,823,786.85	6,034,694.92	0.00
ACTIVO NO CIRCULANTE	629,517,202.44	0.00	57,557,675.44	16,077,840.84	670,997,037.04	0.00
<i>BIENES INMUEBLES, INFRAESTRUCTURA Y CONSTRUCCIONES EN PROCESO</i>	<i>497,685,847.36</i>	<i>0.00</i>	<i>44,767,280.13</i>	<i>16,077,840.84</i>	<i>526,375,286.65</i>	<i>0.00</i>
TERRENOS	9,676,870.51	0.00	2,173,000.00	423,000.00	11,426,870.51	0.00
EDIFICIOS NO HABITACIONALES	111,416,201.01	0.00	0.00	0.00	111,416,201.01	0.00
CONSTRUCCIONES EN PROCESO EN BIENES DE DOMINIO PÚBLICO	339,144,175.94	0.00	42,035,507.14	15,445,247.92	365,734,435.16	0.00
CONSTRUCCIONES EN PROCESO EN BIENES PROPIOS	37,448,599.90	0.00	558,772.99	209,592.92	37,797,779.97	0.00
<i>BIENES MUEBLES</i>	<i>131,390,545.09</i>	<i>0.00</i>	<i>12,790,395.31</i>	<i>0.00</i>	<i>144,180,940.40</i>	<i>0.00</i>
MOBILIARIO Y EQUIPO DE ADMINISTRACIÓN	16,179,936.82	0.00	80,468.10	0.00	16,260,404.92	0.00
MOBILIARIO Y EQUIPO EDUCACIONAL Y RECREATIVO	1,013,826.19	0.00	75,245.00	0.00	1,089,071.19	0.00
EQUIPO E INSTRUMENTAL MÉDICO Y DE LABORATORIO	2,891.10	0.00	0.00	0.00	2,891.10	0.00
EQUIPO DE TRANSPORTE	72,433,116.68	0.00	5,839,400.02	0.00	78,272,516.70	0.00
EQUIPO DE DEFENSA Y SEGURIDAD	8,036,894.88	0.00	2,389,636.39	0.00	10,426,531.27	0.00
MAQUINARIA, OTROS EQUIPOS Y HERRAMIENTAS	33,723,879.42	0.00	4,405,645.80	0.00	38,129,525.22	0.00
<i>ACTIVOS INTANGIBLES</i>	<i>440,809.99</i>	<i>0.00</i>	<i>0.00</i>	<i>0.00</i>	<i>440,809.99</i>	<i>0.00</i>
SOFTWARE	440,809.99	0.00	0.00	0.00	440,809.99	0.00
PASIVO						
PASIVO CIRCULANTE	0.00	215,654,266.41	501,457,180.59	447,279,631.51	0.00	161,476,717.33
<i>CUENTAS POR PAGAR A CORTO PLAZO</i>	<i>0.00</i>	<i>156,269,606.27</i>	<i>317,303,321.02</i>	<i>296,918,307.40</i>	<i>0.00</i>	<i>135,884,592.65</i>
SERVICIOS PERSONALES POR PAGAR A CORTO PLAZO	0.00	6,263,086.18	6,404,074.12	6,338,360.51	0.00	6,197,372.57
PROVEEDORES POR PAGAR A CORTO PLAZO	0.00	18,147,063.99	93,171,311.83	91,686,711.61	0.00	16,662,463.77



MUNICIPIO DE TECOMAN, COL.
Sistema Integral de Contabilidad Gubernamental
BALANZA DE COMPROBACION
DEL 1 DE ENERO AL 31 DE OCTUBRE DE 2020

Descripción	Saldo Anterior		Movimientos		Saldo Actual	
	Debe	Haber	Debe	Haber	Debe	Haber
CONTRATISTAS POR OBRAS PÚBLICAS POR PAGAR A CORTO PLAZO	0.00	22,370,335.59	68,378,222.10	51,647,800.96	0.00	5,639,914.45
PARTICIPACIONES Y APORTACIONES POR PAGAR A CORTO PLAZO	0.00	20,609.00	236,180.00	236,180.00	0.00	20,609.00
TRANSFERENCIAS OTORGADAS POR PAGAR A CORTO PLAZO	0.00	2,042,501.43	21,072,117.24	20,893,117.24	0.00	1,863,501.43
RETENCIONES Y CONTRIBUCIONES POR PAGAR A CORTO PLAZO	0.00	109,074,554.95	122,230,883.78	119,677,955.23	0.00	106,521,626.40
DEVOLUCIONES DE LA LEY DE INGRESO POR PAGAR A CORTO PLAZO	1,218,961.24	0.00	357,643.24	11,472.30	1,565,132.18	0.00
OTRAS CUENTAS POR PAGAR A CORTO PLAZO	429,583.63	0.00	5,452,888.71	6,426,709.55	0.00	544,237.21
PORCIÓN A CORTO PLAZO DE LA DEUDA PÚBLICA A LARGO PLAZO	0.00	25,800,000.00	24,915,300.83	4,129,354.80	0.00	5,014,053.97
PORCIÓN A CORTO PLAZO DE LA DEUDA PÚBLICA INTERNA	0.00	25,800,000.00	24,915,300.83	4,129,354.80	0.00	5,014,053.97
PROVISIONES A CORTO PLAZO	0.00	33,584,660.14	159,238,558.74	146,231,969.31	0.00	20,578,070.71
OTRAS PROVISIONES A CORTO PLAZO	0.00	33,584,660.14	159,238,558.74	146,231,969.31	0.00	20,578,070.71
PASIVO NO CIRCULANTE	0.00	48,627,642.72	4,129,354.80	0.00	0.00	44,498,287.92
DEUDA PÚBLICA A LARGO PLAZO	0.00	48,627,642.72	4,129,354.80	0.00	0.00	44,498,287.92
PRÉSTAMOS DE LA DEUDA INTERNA POR PAGAR A LARGO PLAZO	0.00	48,627,642.72	4,129,354.80	0.00	0.00	44,498,287.92
HACIENDA PÚBLICA/ PATRIMONIO	0.00	112,800,105.42	0.00	0.00	0.00	112,800,105.42
HACIENDA PÚBLICA/ PATRIMONIO CONTRIBUIDO	0.00	112,800,105.42	0.00	0.00	0.00	112,800,105.42
APORTACIONES	0.00	112,800,105.42	0.00	0.00	0.00	112,800,105.42
PATRIMONIO HACIENDA PÚBLICA	0.00	112,800,105.42	0.00	0.00	0.00	112,800,105.42
HACIENDA PÚBLICA/ PATRIMONIO GENERADO	0.00	336,463,284.02	17,366,754.93	255,961.44	0.00	319,352,490.53
RESULTADOS DE EJERCICIOS ANTERIORES	0.00	336,463,284.02	17,366,754.93	255,961.44	0.00	319,352,490.53
RESULTADO EJERCICIOS ANTERIORES 2008	56,597,924.79	0.00	0.00	0.00	56,597,924.79	0.00
RESULTADO EJERCICIO 2009	0.00	18,225,928.30	0.00	0.00	0.00	18,225,928.30
RESULTADO EJERCICIO 2010	0.00	5,967,780.44	0.00	0.00	0.00	5,967,780.44
RESULTADO EJERCICIO 2011	38,776,295.80	0.00	0.00	0.00	38,776,295.80	0.00
RESULTADO EJERCICIO 2012	0.00	11,110,264.16	0.00	0.00	0.00	11,110,264.16
RESULTADO EJERCICIO 2013	0.00	37,064,733.03	2,704.00	0.00	0.00	37,062,029.03
RESULTADO EJERCICIO 2014	0.00	56,844,305.41	0.00	0.00	0.00	56,844,305.41
RESULTADO EJERCICIO 2015	0.00	50,336,034.72	11,345.00	0.00	0.00	50,324,689.72
RESULTADOS EJERCICIO 2016	0.00	81,466,938.20	523.00	0.00	0.00	81,466,415.20
RESULTADOS EJERCICIO 2017	0.00	10,075,364.58	0.00	0.00	0.00	10,075,364.58
RESULTADOS EJERCICIO 2018	0.00	68,676,411.35	9,253,285.27	1,038.27	0.00	59,424,164.35



MUNICIPIO DE TECOMAN, COL.
Sistema Integral de Contabilidad Gubernamental
BALANZA DE COMPROBACION
DEL 1 DE ENERO AL 31 DE OCTUBRE DE 2020

Descripción	Saldo Anterior		Movimientos		Saldo Actual	
	Debe	Haber	Debe	Haber	Debe	Haber
RESULTADOS EJERCICIO 2019	0.00	92,069,744.42	8,098,897.66	254,923.17	0.00	84,225,769.93
INGRESOS Y OTROS BENEFICIOS						
INGRESOS DE GESTIÓN	0.00	0.00	709.93	82,925,026.27	0.00	82,924,316.34
<i>IMPUESTOS</i>	<i>0.00</i>	<i>0.00</i>	<i>35.93</i>	<i>43,454,375.66</i>	<i>0.00</i>	<i>43,454,339.73</i>
IMPUESTOS SOBRE LOS INGRESOS	0.00	0.00	0.00	98,376.66	0.00	98,376.66
IMPUESTOS SOBRE EL PATRIMONIO	0.00	0.00	35.93	37,938,831.87	0.00	37,938,795.94
IMPUESTOS SOBRE LA PRODUCCIÓN, EL CONSUMO Y LAS TRANSACCIONES	0.00	0.00	0.00	4,478,599.01	0.00	4,478,599.01
ACCESORIOS DE IMPUESTOS	0.00	0.00	0.00	938,568.12	0.00	938,568.12
<i>DERECHOS</i>	<i>0.00</i>	<i>0.00</i>	<i>0.00</i>	<i>32,070,874.27</i>	<i>0.00</i>	<i>32,070,874.27</i>
DERECHOS POR EL USO, GOCE, APROVECHAMIENTO O EXPLOTACIÓN DE BIENES DE DOMINIO PÚBLICO	0.00	0.00	0.00	735,339.84	0.00	735,339.84
DERECHOS POR PRESTACIÓN DE SERVICIOS	0.00	0.00	0.00	20,389,355.53	0.00	20,389,355.53
ACCESORIOS DE DERECHOS	0.00	0.00	0.00	379,933.28	0.00	379,933.28
OTROS DERECHOS	0.00	0.00	0.00	10,566,245.62	0.00	10,566,245.62
<i>PRODUCTOS</i>	<i>0.00</i>	<i>0.00</i>	<i>674.00</i>	<i>3,833,202.61</i>	<i>0.00</i>	<i>3,832,528.61</i>
PRODUCTOS	0.00	0.00	674.00	3,833,202.61	0.00	3,832,528.61
<i>APROVECHAMIENTOS</i>	<i>0.00</i>	<i>0.00</i>	<i>0.00</i>	<i>3,566,573.73</i>	<i>0.00</i>	<i>3,566,573.73</i>
MULTAS	0.00	0.00	0.00	1,263,238.04	0.00	1,263,238.04
OTROS APROVECHAMIENTOS	0.00	0.00	0.00	2,303,335.69	0.00	2,303,335.69
PARTICIPACIONES, APORTACIONES, CONVENIOS, INCENTIVOS DERIVADOS DE LA COLABORACIÓN FISCAL, FONDOS DISTINTOS DE APORTACIONES, TRANSFERENCIAS, ASIGNACIONES, SUBSIDIOS Y SUBVENCIONES, Y PENSIONES Y JUBILACIONES	0.00	0.00	32,400,884.63	370,672,114.28	0.00	338,271,229.65
<i>PARTICIPACIONES, APORTACIONES, CONVENIOS, INCENTIVOS DERIVADOS DE LA COLABORACIÓN FISCAL Y FONDOS DISTINTOS DE APORTACIONES</i>	<i>0.00</i>	<i>0.00</i>	<i>32,400,884.63</i>	<i>370,672,114.28</i>	<i>0.00</i>	<i>338,271,229.65</i>
PARTICIPACIONES	0.00	0.00	32,400,884.63	205,045,676.51	0.00	172,644,791.88
APORTACIONES	0.00	0.00	0.00	146,875,929.00	0.00	146,875,929.00
CONVENIOS	0.00	0.00	0.00	18,750,508.77	0.00	18,750,508.77
GASTOS Y OTRAS PÉRDIDAS						
GASTOS DE FUNCIONAMIENTO	0.00	0.00	208,850,666.99	506,835.00	208,343,831.99	0.00
<i>SERVICIOS PERSONALES</i>	<i>0.00</i>	<i>0.00</i>	<i>159,133,558.82</i>	<i>39,542.22</i>	<i>159,094,016.60</i>	<i>0.00</i>
REMUNERACIONES AL PERSONAL DE CARÁCTER PERMANENTE	0.00	0.00	85,668,861.82	11,381.51	85,657,480.31	0.00
REMUNERACIONES AL PERSONAL DE CARÁCTER TRANSITORIO	0.00	0.00	7,811,269.88	2,400.00	7,808,869.88	0.00



MUNICIPIO DE TECOMAN, COL.
Sistema Integral de Contabilidad Gubernamental
BALANZA DE COMPROBACION
DEL 1 DE ENERO AL 31 DE OCTUBRE DE 2020

Descripción	Saldo Anterior		Movimientos		Saldo Actual	
	Debe	Haber	Debe	Haber	Debe	Haber
REMUNERACIONES ADICIONALES Y ESPECIALES	0.00	0.00	20,778,284.34	6,416.82	20,771,867.52	0.00
SEGURIDAD SOCIAL	0.00	0.00	9,967,259.90	0.00	9,967,259.90	0.00
OTRAS PRESTACIONES SOCIALES Y ECONOMICAS	0.00	0.00	34,907,882.88	19,343.89	34,888,538.99	0.00
MATERIALES Y SUMINISTROS	0.00	0.00	16,642,715.53	56,536.41	16,586,179.12	0.00
MATERIALES DE ADMINISTRACION, EMISION DE DOCUMENTOS Y ARTICULOS OFICIALES	0.00	0.00	824,862.90	2,163.59	822,699.31	0.00
ALIMENTOS Y UTENSILIOS	0.00	0.00	561,462.32	5,728.53	555,733.79	0.00
MATERIALES Y ARTICULOS DE CONSTRUCCION Y DE REPARACION	0.00	0.00	764,259.78	15,203.73	749,056.05	0.00
PRODUCTOS QUIMICOS, FARMACEUTICOS Y DE LABORATORIO	0.00	0.00	682,027.13	1,140.53	680,886.60	0.00
COMBUSTIBLES, LUBRICANTES Y ADITIVOS	0.00	0.00	6,570,676.03	6,720.40	6,563,955.63	0.00
VESTUARIO, BLANCOS, PRENDAS DE PROTECCION Y ARTICULOS DEPORTIVOS	0.00	0.00	4,357,867.74	0.00	4,357,867.74	0.00
MATERIALES Y SUMINISTROS PARA SEGURIDAD	0.00	0.00	1,897,707.53	0.00	1,897,707.53	0.00
HERRAMIENTAS, REFACCIONES Y ACCESORIOS MENORES	0.00	0.00	983,852.10	25,579.63	958,272.47	0.00
SERVICIOS GENERALES	0.00	0.00	33,074,392.64	410,756.37	32,663,636.27	0.00
SERVICIOS BÁSICOS	0.00	0.00	21,476,597.65	0.00	21,476,597.65	0.00
SERVICIOS DE ARRENDAMIENTO	0.00	0.00	1,307,856.48	89,380.38	1,218,476.10	0.00
SERVICIOS PROFESIONALES, CIENTÍFICOS Y TÉCNICOS Y OTROS SERVICIOS	0.00	0.00	703,479.24	229.00	703,250.24	0.00
SERVICIOS FINANCIEROS, BANCARIOS Y COMERCIALES	0.00	0.00	2,270,300.92	60,887.80	2,209,413.12	0.00
SERVICIOS DE INSTALACION, REPARACION, MANTENIMIENTO Y CONSERVACION	0.00	0.00	3,035,602.36	16,245.46	3,019,356.90	0.00
SERVICIOS DE COMUNICACION SOCIAL Y PUBLICIDAD	0.00	0.00	307,699.20	812.00	306,887.20	0.00
SERVICIOS DE TRASLADO Y VIATICOS	0.00	0.00	42,123.67	0.00	42,123.67	0.00
SERVICIOS OFICIALES	0.00	0.00	108,891.89	6,835.64	102,056.25	0.00
OTROS SERVICIOS GENERALES	0.00	0.00	3,821,841.23	236,366.09	3,585,475.14	0.00
TRANSFERENCIAS, ASIGNACIONES, SUBSIDIOS Y OTRAS AYUDAS	0.00	0.00	65,712,368.96	113,891.66	65,598,477.30	0.00
TRANSFERENCIAS INTERNAS Y ASIGNACIONES AL SECTOR PÚBLICO	0.00	0.00	19,351,666.33	49,999.99	19,301,666.34	0.00
TRANSFERENCIAS INTERNAS AL SECTOR PÚBLICO	0.00	0.00	19,351,666.33	49,999.99	19,301,666.34	0.00
SUBSIDIOS Y SUBENCIONES	0.00	0.00	997,304.00	28,824.00	968,480.00	0.00
SUBSIDIOS	0.00	0.00	997,304.00	28,824.00	968,480.00	0.00
AYUDAS SOCIALES	0.00	0.00	834,105.64	35,067.67	799,037.97	0.00
AYUDAS SOCIALES A PERSONAS	0.00	0.00	809,098.36	35,067.67	774,030.69	0.00



MUNICIPIO DE TECOMAN, COL.
Sistema Integral de Contabilidad Gubernamental
BALANZA DE COMPROBACION
DEL 1 DE ENERO AL 31 DE OCTUBRE DE 2020

Descripción	Saldo Anterior		Movimientos		Saldo Actual	
	Debe	Haber	Debe	Haber	Debe	Haber
AYUDAS SOCIALES A INSTITUCIONES	0.00	0.00	5,000.00	0.00	5,000.00	0.00
AYUDAS SOCIALES POR DESASTRES NATURALES Y OTROS SINIESTROS	0.00	0.00	20,007.28	0.00	20,007.28	0.00
PENSIONES Y JUBILACIONES	0.00	0.00	44,529,292.99	0.00	44,529,292.99	0.00
JUBILACIONES	0.00	0.00	44,529,292.99	0.00	44,529,292.99	0.00
PARTICIPACIONES Y APORTACIONES	0.00	0.00	205,406.00	22,152.00	183,254.00	0.00
PARTICIPACIONES	0.00	0.00	205,406.00	22,152.00	183,254.00	0.00
PARTICIPACIONES DE LA FEDERACIÓN A ENTIDADES FEDERATIVAS Y MUNICIPIOS	0.00	0.00	205,406.00	22,152.00	183,254.00	0.00
INTERESES, COMISIONES Y OTROS GASTOS DE LA DEUDA PÚBLICA	0.00	0.00	4,047,600.45	0.00	4,047,600.45	0.00
INTERESES DE LA DEUDA PUBLICA	0.00	0.00	4,047,600.45	0.00	4,047,600.45	0.00
INTERESES DE LA DEUDA PÚBLICA INTERNA	0.00	0.00	4,047,600.45	0.00	4,047,600.45	0.00
OTROS GASTOS Y PÉRDIDAS EXTRAORDINARIAS	0.00	0.00	190,997.13	6.99	190,990.14	0.00
OTROS GASTOS	0.00	0.00	190,997.13	6.99	190,990.14	0.00
OTROS GASTOS VARIOS	0.00	0.00	190,997.13	6.99	190,990.14	0.00
CUENTAS DE CIERRE CONTABLE						
CUENTAS DE ORDEN CONTABLES						
CUENTAS DE ORDEN PRESUPUESTARIAS						
LEY DE INGRESOS	0.00	0.00	1,470,453,544.27	1,470,453,544.27	0.00	0.00
LEY DE INGRESOS ESTIMADA	0.00	0.00	458,000,000.00	0.00	458,000,000.00	0.00
IMPUESTOS	0.00	0.00	48,727,156.67	0.00	48,727,156.67	0.00
DERECHOS	0.00	0.00	37,250,545.58	0.00	37,250,545.58	0.00
PRODUCTOS DE TIPO CORRIENTE	0.00	0.00	2,264,378.46	0.00	2,264,378.46	0.00
APROVECHAMIENTOS DE TIPO CORRIENTE	0.00	0.00	1,959,567.45	0.00	1,959,567.45	0.00
PARTICIPACIONES Y APORTACIONES.	0.00	0.00	367,798,351.84	0.00	367,798,351.84	0.00
LEY DE INGRESOS POR EJECUTAR	0.00	0.00	453,597,140.55	530,857,668.61	0.00	77,260,528.06
IMPUESTOS	0.00	0.00	43,454,375.66	54,141,466.66	0.00	10,687,091.00
DERECHOS	0.00	0.00	32,070,874.27	38,245,511.93	0.00	6,174,637.66
PRODUCTOS DE TIPO CORRIENTE	0.00	0.00	3,833,202.61	3,251,611.34	581,591.27	0.00
APROVECHAMIENTOS DE TIPO CORRIENTE	0.00	0.00	3,566,573.73	4,014,836.03	0.00	448,262.30
PARTICIPACIONES Y APORTACIONES.	0.00	0.00	370,672,114.28	431,204,242.65	0.00	60,532,128.37
MODIFICACIONES A LA LEY DE INGRESOS ESTIMADA	0.00	0.00	40,456,074.05	0.00	40,456,074.05	0.00
IMPUESTOS	0.00	0.00	5,414,274.06	0.00	5,414,274.06	0.00
DERECHOS	0.00	0.00	994,966.35	0.00	994,966.35	0.00
PRODUCTOS DE TIPO CORRIENTE	0.00	0.00	986,558.88	0.00	986,558.88	0.00



MUNICIPIO DE TECOMAN, COL.
Sistema Integral de Contabilidad Gubernamental
BALANZA DE COMPROBACION
DEL 1 DE ENERO AL 31 DE OCTUBRE DE 2020

Descripción	Saldo Anterior		Movimientos		Saldo Actual	
	Debe	Haber	Debe	Haber	Debe	Haber
APROVECHAMIENTOS DE TIPO CORRIENTE	0.00	0.00	2,055,268.58	0.00	2,055,268.58	0.00
PARTICIPACIONES Y APORTACIONES.	0.00	0.00	31,005,006.18	0.00	31,005,006.18	0.00
LEY DE INGRESOS DEVENGADA	0.00	0.00	485,998,735.11	485,998,735.11	0.00	0.00
IMPUESTOS	0.00	0.00	43,454,411.59	43,454,411.59	0.00	0.00
DERECHOS	0.00	0.00	32,070,874.27	32,070,874.27	0.00	0.00
PRODUCTOS DE TIPO CORRIENTE	0.00	0.00	3,833,876.61	3,833,876.61	0.00	0.00
APROVECHAMIENTOS DE TIPO CORRIENTE	0.00	0.00	3,566,573.73	3,566,573.73	0.00	0.00
PARTICIPACIONES Y APORTACIONES.	0.00	0.00	403,072,998.91	403,072,998.91	0.00	0.00
LEY DE INGRESOS RECAUDADA	0.00	0.00	32,401,594.56	453,597,140.55	0.00	421,195,545.99
IMPUESTOS	0.00	0.00	35.93	43,454,375.66	0.00	43,454,339.73
DERECHOS	0.00	0.00	0.00	32,070,874.27	0.00	32,070,874.27
PRODUCTOS DE TIPO CORRIENTE	0.00	0.00	674.00	3,833,202.61	0.00	3,832,528.61
APROVECHAMIENTOS DE TIPO CORRIENTE	0.00	0.00	0.00	3,566,573.73	0.00	3,566,573.73
PARTICIPACIONES Y APORTACIONES.	0.00	0.00	32,400,884.63	370,672,114.28	0.00	338,271,229.65
PRESUPUESTO DE EGRESOS	0.00	0.00	2,311,182,736.49	2,311,182,736.49	0.00	0.00
PRESUPUESTO DE EGRESOS APROBADO	0.00	0.00	0.00	458,000,000.00	0.00	458,000,000.00
SERVICIOS PERSONALES (APROBADO)	0.00	0.00	0.00	228,754,304.01	0.00	228,754,304.01
MATERIALES Y SUMINISTROS (APROBADO)	0.00	0.00	0.00	10,299,200.27	0.00	10,299,200.27
SERVICIOS GENERALES (APROBADO)	0.00	0.00	0.00	26,232,479.33	0.00	26,232,479.33
TRANSFERENCIAS, ASIGNACIONES, SUBSIDIOS Y OTRAS AYUDAS (APROBADO)	0.00	0.00	0.00	80,019,839.89	0.00	80,019,839.89
BIENES MUEBLES, INMUEBLES E INTANGIBLES (APROBADO)	0.00	0.00	0.00	218,857.10	0.00	218,857.10
INVERSION PUBLICA (APROBADO)	0.00	0.00	0.00	74,172,211.00	0.00	74,172,211.00
PARTICIPACIONES Y APORTACIONES (APROBADO)	0.00	0.00	0.00	397,751.64	0.00	397,751.64
DEUDA PUBLICA (APROBADO)	0.00	0.00	0.00	37,905,356.76	0.00	37,905,356.76
PRESUPUESTO DE EGRESOS POR EJERCER	0.00	0.00	636,728,717.85	540,435,911.82	96,292,806.03	0.00
SERVICIOS PERSONALES (POR EJERCER)	0.00	0.00	248,629,589.21	178,969,301.80	69,660,287.41	0.00
MATERIALES Y SUMINISTROS (POR EJERCER)	0.00	0.00	28,995,079.66	25,172,095.57	3,822,984.09	0.00
SERVICIOS GENERALES (POR EJERCER)	0.00	0.00	50,928,236.97	46,493,480.14	4,434,756.83	0.00
TRANSFERENCIAS, ASIGNACIONES, SUBSIDIOS Y OTRAS AYUDAS (POR EJERCER)	0.00	0.00	89,907,330.27	74,221,303.68	15,686,026.59	0.00
BIENES MUEBLES, INMUEBLES E INTANGIBLES (POR EJERCER)	0.00	0.00	26,440,202.93	25,998,673.14	441,529.79	0.00
INVERSION PUBLICA (POR EJERCER)	0.00	0.00	153,248,767.98	129,964,123.92	23,284,644.06	0.00
PARTICIPACIONES Y APORTACIONES (POR EJERCER)	0.00	0.00	445,218.70	230,721.06	214,497.64	0.00
DEUDA PUBLICA (POR EJERCER)	0.00	0.00	38,134,292.13	59,386,212.51	0.00	21,251,920.38
MODIFICACIONES AL PRESUPUESTO DE EGRESOS	0.00	0.00	127,618,491.08	168,074,565.13	0.00	40,456,074.05



MUNICIPIO DE TECOMAN, COL.
Sistema Integral de Contabilidad Gubernamental
BALANZA DE COMPROBACION
DEL 1 DE ENERO AL 31 DE OCTUBRE DE 2020

Descripción	Saldo Anterior		Movimientos		Saldo Actual	
	Debe	Haber	Debe	Haber	Debe	Haber
APROBADO						
SERVICIOS PERSONALES (MODIFICADO)	0.00	0.00	18,715,332.36	18,715,332.36	0.00	0.00
MATERIALES Y SUMINISTROS (MODIFICADO)	0.00	0.00	7,190,998.18	17,479,995.18	0.00	10,288,997.00
SERVICIOS GENERALES (MODIFICADO)	0.00	0.00	12,823,292.41	23,884,240.31	0.00	11,060,947.90
TRANSFERENCIAS, ASIGNACIONES, SUBSIDIOS Y OTRAS AYUDAS (MODIFICADO)	0.00	0.00	6,460,265.39	7,730,265.39	0.00	1,270,000.00
BIENES MUEBLES, INMUEBLES E INTANGIBLES (MODIFICADO)	0.00	0.00	6,138,896.48	20,933,924.48	0.00	14,795,028.00
INVERSION PUBLICA (MODIFICADO)	0.00	0.00	75,289,759.98	79,076,556.98	0.00	3,786,797.00
PARTICIPACIONES Y APORTACIONES (MODIFICADO)	0.00	0.00	25,315.06	25,315.06	0.00	0.00
DEUDA PUBLICA (MODIFICADO)	0.00	0.00	974,631.22	228,935.37	745,695.85	0.00
PRESUPUESTO DE EGRESOS COMPROMETIDO	0.00	0.00	413,883,299.40	391,785,534.83	22,097,764.57	0.00
SERVICIOS PERSONALES (COMPOMETIDO)	0.00	0.00	160,293,511.66	160,293,511.66	0.00	0.00
MATERIALES Y SUMINISTROS (COMPOMETIDO)	0.00	0.00	18,037,633.80	17,858,599.74	179,034.06	0.00
SERVICIOS GENERALES (COMPOMETIDO)	0.00	0.00	34,080,944.10	33,885,909.97	195,034.13	0.00
TRANSFERENCIAS, ASIGNACIONES, SUBSIDIOS Y OTRAS AYUDAS (COMPOMETIDO)	0.00	0.00	67,874,929.95	67,869,593.95	5,336.00	0.00
BIENES MUEBLES, INMUEBLES E INTANGIBLES (COMPOMETIDO)	0.00	0.00	20,282,776.66	20,250,816.66	31,960.00	0.00
INVERSION PUBLICA (COMPOMETIDO)	0.00	0.00	54,674,363.94	32,987,963.56	21,686,400.38	0.00
PARTICIPACIONES Y APORTACIONES (COMPOMETIDO)	0.00	0.00	227,558.00	227,558.00	0.00	0.00
DEUDA PUBLICA (COMPOMETIDO)	0.00	0.00	58,411,581.29	58,411,581.29	0.00	0.00
PRESUPUESTO DE EGRESOS DEVENGADO	0.00	0.00	381,797,444.75	378,899,591.61	2,897,853.14	0.00
SERVICIOS PERSONALES (DEVENGADO)	0.00	0.00	159,164,403.74	157,258,761.44	1,905,642.30	0.00
MATERIALES Y SUMINISTROS (DEVENGADO)	0.00	0.00	16,663,555.28	16,619,236.30	44,318.98	0.00
SERVICIOS GENERALES (DEVENGADO)	0.00	0.00	33,599,604.11	33,597,204.11	2,400.00	0.00
TRANSFERENCIAS, ASIGNACIONES, SUBSIDIOS Y OTRAS AYUDAS (DEVENGADO)	0.00	0.00	65,779,383.46	65,779,383.46	0.00	0.00
BIENES MUEBLES, INMUEBLES E INTANGIBLES (DEVENGADO)	0.00	0.00	14,963,395.31	14,963,395.31	0.00	0.00
INVERSION PUBLICA (DEVENGADO)	0.00	0.00	32,987,963.56	32,086,077.93	901,885.63	0.00
PARTICIPACIONES Y APORTACIONES (DEVENGADO)	0.00	0.00	227,558.00	227,558.00	0.00	0.00
DEUDA PUBLICA (DEVENGADO)	0.00	0.00	58,411,581.29	58,367,975.06	43,606.23	0.00
PRESUPUESTO DE EGRESOS EJERCIDO	0.00	0.00	381,285,634.97	370,535,211.08	10,750,423.89	0.00
SERVICIOS PERSONALES (EJERCIDO)	0.00	0.00	157,507,586.19	153,954,622.54	3,552,963.65	0.00
MATERIALES Y SUMINISTROS (EJERCIDO)	0.00	0.00	16,792,791.78	16,336,368.94	456,422.84	0.00
SERVICIOS GENERALES (EJERCIDO)	0.00	0.00	33,727,325.03	33,517,233.75	210,091.28	0.00
TRANSFERENCIAS, ASIGNACIONES, SUBSIDIOS Y	0.00	0.00	65,764,430.06	65,626,557.10	137,872.96	0.00



MUNICIPIO DE TECOMAN, COL.
Sistema Integral de Contabilidad Gubernamental
BALANZA DE COMPROBACION
DEL 1 DE ENERO AL 31 DE OCTUBRE DE 2020

Descripción	Saldo Anterior		Movimientos		Saldo Actual	
	Debe	Haber	Debe	Haber	Debe	Haber
OTRAS AYUDAS (EJERCIDO)						
BIENES MUEBLES, INMUEBLES E INTANGIBLES (EJERCIDO)	0.00	0.00	14,882,734.87	10,493,389.07	4,389,345.80	0.00
INVERSION PUBLICA (EJERCIDO)	0.00	0.00	32,611,713.77	32,018,051.40	593,662.37	0.00
PARTICIPACIONES Y APORTACIONES (EJERCIDO)	0.00	0.00	227,558.00	227,558.00	0.00	0.00
DEUDA PUBLICA (EJERCIDO)	0.00	0.00	59,771,495.27	58,361,430.28	1,410,064.99	0.00
PRESUPUESTO DE EGRESOS PAGADO	0.00	0.00	369,869,148.44	3,451,922.02	366,417,226.42	0.00
SERVICIOS PERSONALES (PAGADO)	0.00	0.00	153,923,777.62	288,366.97	153,635,410.65	0.00
MATERIALES Y SUMINISTROS (PAGADO)	0.00	0.00	16,315,529.19	230,091.89	16,085,437.30	0.00
SERVICIOS GENERALES (PAGADO)	0.00	0.00	32,992,022.28	540,877.29	32,451,144.99	0.00
TRANSFERENCIAS, ASIGNACIONES, SUBSIDIOS Y OTRAS AYUDAS (PAGADO)	0.00	0.00	65,559,542.60	98,938.26	65,460,604.34	0.00
BIENES MUEBLES, INMUEBLES E INTANGIBLES (PAGADO)	0.00	0.00	10,493,389.07	342,339.56	10,151,049.51	0.00
INVERSION PUBLICA (PAGADO)	0.00	0.00	32,018,051.40	525,635.84	31,492,415.56	0.00
PARTICIPACIONES Y APORTACIONES (PAGADO)	0.00	0.00	205,406.00	22,152.00	183,254.00	0.00
DEUDA PUBLICA (PAGADO)	0.00	0.00	58,361,430.28	1,403,520.21	56,957,910.07	0.00
CUENTAS DE CIERRE PRESUPUESTARIO						
TOTAL:	810,579,664.03	810,579,664.03	6,863,145,474.54	6,863,145,474.54	2,175,753,855.56	2,175,753,855.56